THE BENDS

COMPRESSOR

Fender® | EFFECTS

EESTLANE

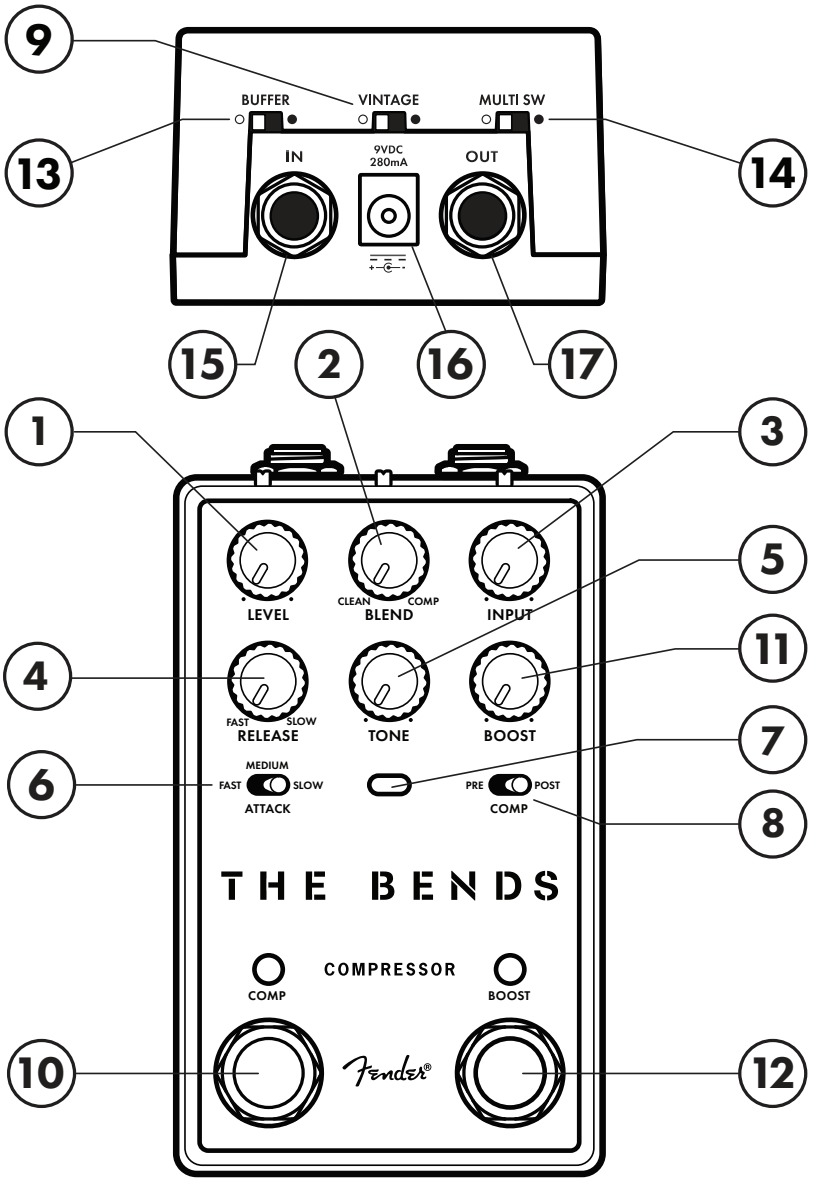

KOMPRESSORI JUHTNUPUD

1. Tase (Level)
2. Blend
3. Sisend (Input)
4. Väljalase (Release)
5. Toon (Tone)
6. Attack-Lüliti
7. Compression LED
8. Comp Position Lüliti
9. Vintage Lüliti
10. Jalglüliti/LED

VÕIMENDI JUHTNUPUD

11. Võimendi (Boost)
12. Jalglüliti/LED

ÜLDISED JUHTNUPUD

13. Buffered Bypass Lüliti
14. Multiswitch
15. Sisendpesa (Input Jack)
16. Toitepesa (Power Jack)
17. Väljundpesa (Output Jack)

THE BENDS V2

Intuitiivne kompressor/võimendi kombo, mis pakub vähese müraga kompressiooni nii kaasaegses kui ka vintaaž-torumaitsetes — Bends V2 sobib ideaalselt kitarrile ja bassile ning kasutab operatiivse transkonduktsiooni võimendi (OTA) tehnoloogiat reaalajas toimuvaks võimenduse juhtimiseks teie mängu signaalitaseme põhjal. Lihtsamalt öeldes kompresseerib see teie signaali dünaamikat sujuvalt ja loomulikult, tasakaalustades valjemate ja vaiksemate lõikude helitugevust, lisades samal ajal susteini ja täidlust.

Bends V2 lihtsustab kompressiooni kolme selgelt märgistatud juhtnupu abil — kolmekiiruselise Attack-lüliti, peenelt häälestatud Release-juhtimise ja sisendi (Input) juhtnupu abil. Kasutage aktiivset Tone-juhtnuppu, et kompenseerida kadunud särtsu, ning seadistage Blend-juhtnupuga puhas dünaamika ja kompressioon täiuslikku tasakaalu. Vintage-lüliti muudab ahela tegevust — krõbedast ja täpsest toimest ilusalt värvitud sujuva kompressiooni ja kerge loodusliku saturatsioonini. Comp Pre/Post-ahela abil saate paigutada ülipuhta võimendi enne kompressiooni soaring Nashville-stiilis susteini saavutamiseks või pärast kompressorit, et saada soolovõimendust järgmise efekti tabamiseks.

Sõltumatu võimendusahelaga, paindlike mitmefunktsiooniliste jalglülititega ning puhverdatud ja tõelise möödaviimisrežiimiga on Bends V2 täisfunktsionaalne kompressor, mis toob loomulikult tunduva dünaamilise juhtimise igale instrumendile.

COMPRESSOR CONTROLS

TASE (LEVEL): Reguleerib kompressori ahela väljundhelitugevust.

BLEND: Reguleerib kompressiooni signaali ja mõjutamata puhta signaali segu. Täielikult vastupäeva on ainult puhas signaal; täielikult päripäeva on ainult kompressor. Proovige seada juhtnupp täielikule kompressioonile (päripäeva), reguleerides samal ajal teisi juhtnuppe, seejärel keerake vastupäeva, et segada sisse puhas toon.

SISEND (INPUT): Reguleerib kompressiooni ahela sisendisse suunatud signaalitugevust. Sisendtaseme suurendamine (päripäeva) suunab rohkem signaali kompressiooni käivitajasse ja tekitab agressiivsema kompressiooni.

VÄLJALASE (RELEASE): Reguleerib kompressiooni toime väljalaskeaega, muutes aega, mis kulub kompressoril esialgse võimenduse tasemele naasmiseks pärast mängu lõppemist. Keerake päripäeva pikema väljalaskeaja saavutamiseks.

TOON (TONE): Aktiivne kõrgete sageduste juhtimine mõjutab kompressiooni ahela väljundit enne BLEND-juhtnuppu. Keskmine klõpspunkt tähistab tasast sageduskarakteristikut; keerake vastupäeva kõrgete sageduste lõikamiseks ja päripäeva nende võimendamiseks.

ATTACK-LÜLITI (ATTACK SWITCH): Kolmeasendiline lüliti valib kolme kompressiooni ahela attack-kiiruse vahel (aeg, mis kulub kompressioonitoimel signaalile mõju avaldamiseks). Mida lühem on attack-kiirus, seda kiirem on kompressori toime.

KOMPRESSIOONI LED: Süttib punaselt, näidates aktiivset kompressiooni; kasulik INPUT-, ATTACK-LÜLITI ja RELEASE-juhtnuppude seadistamisel. Seadistage INPUT-juhtnupp nii, et valju mängimise korral LED süttib, kuid jääb kustunuks keskmise kuni vaikse mängimise ajal; seejärel reguleerige attack- ja release-aegu, märkides, millal LED süttib (attack) ja kustub (release).

COMP POSITSIOONI LÜLITI (COMP POSITION SWITCH): Määrab kompressiooni/võimendi ahela signaali järjekorra. Asetage kompressor enne võimendit (pre-boost), et kasutada võimendit üldise helitugevuse suurendamiseks, või pärast võimendit (post-boost), et kasutada võimendit susteini suurendamiseks.

VINTAGE-LÜLITI (VINTAGE SWITCH): Pehmendab kompressori knee-punkti sisselülitamisel (•) ja muudab sageduskarakteristikut sujuvama ja loomulikumalt satureeritud kompressioonitoon saavutamiseks.

JALGLÜLITI/LED (FOOTSWITCH/LED): Lülitab kompressiooni sisse ja välja, kasutades tagakülje BUFFERED BYPASS SWITCH-i poolt määratud möödaviimisrežiimi. LED süttib, kui efekt on sisse lülitatud. Kui tagakülje MULTISWITCH on sisse lülitatud, on jalglüliti lukustav lühikese vajutuse korral ja momentaalne pikema vajutuse korral. Lüliti all hoidmine lülitab efekti sisse/välja nii kauaks, kui lülitit all hoitakse

VÕIMENDI JUHTNUPUD

VÕIMENDI (BOOST): Reguleerib võimendi ahela helitugevuse taset.

JALGLÜLITI/LED (FOOTSWITCH/LED): Lülitab võimendi efekti sisse/välja, kasutades tagakülje BUFFERED BYPASS SWITCH-i poolt määratud möödaviimisrežiimi. LED süttib, kui efekt on sisse lülitatud. Kui tagakülje MULTISWITCH on sisse lülitatud, on jalglüliti lukustav lühikese vajutuse korral ja momentaalne pikema vajutuse korral. Lüliti all hoidmine lülitab efekti sisse/välja nii kauaks, kui lülitit all hoitakse.

ÜLDISED JUHTNUPUD

PUHVERDATUD MÖÖDAVIIMISE LÜLITI (BUFFERED BYPASS SWITCH): Valib möödaviimise oleku, millesse pedaal läheb väljalülitamisel. SEES (•) valib puhverdatud möödaviimise; VÄLJAS (◦) valib tõelise möödaviimise.

MULTISWITCH: Sisselülitamisel (•) on mõlemal jalglülitil nii lukustav kui ka momentaalne funktsioon. Väljalülitamisel (◦) on mõlemal jalglülitil ainult lukustav funktsioon.

SISENDPESA (INPUT JACK): Kõrge takistusega sisend kitarrile ja teistele instrumentidele.

TOITEPESA (POWER JACK): Ühendage siia alalisvooluadapter. Standardne keskmine-negatiivne 9 V alalisvoolu pesa, mis sobib kasutamiseks sobivate toiteallikatega.

VÄLJUNDPESA (OUTPUT JACK): Madala takistusega väljund ühendatakse võimendiga või signaaliahela järgmise pedaaliga.

LIGHT COMPRESSION

INPUT- ja RELEASE-juhtnuppude seadistamine nende vahemiku keskele tagab enamiku instrumentide jaoks kerge kompressiooni, lisades samal ajal loomulikult tunduva pikendatud susteini. Segage sisse osa oma puhtast toonist veelgi loomulikuma kõla saavutamiseks; peenelt tasakaalustades oma mängu dünaamikat.

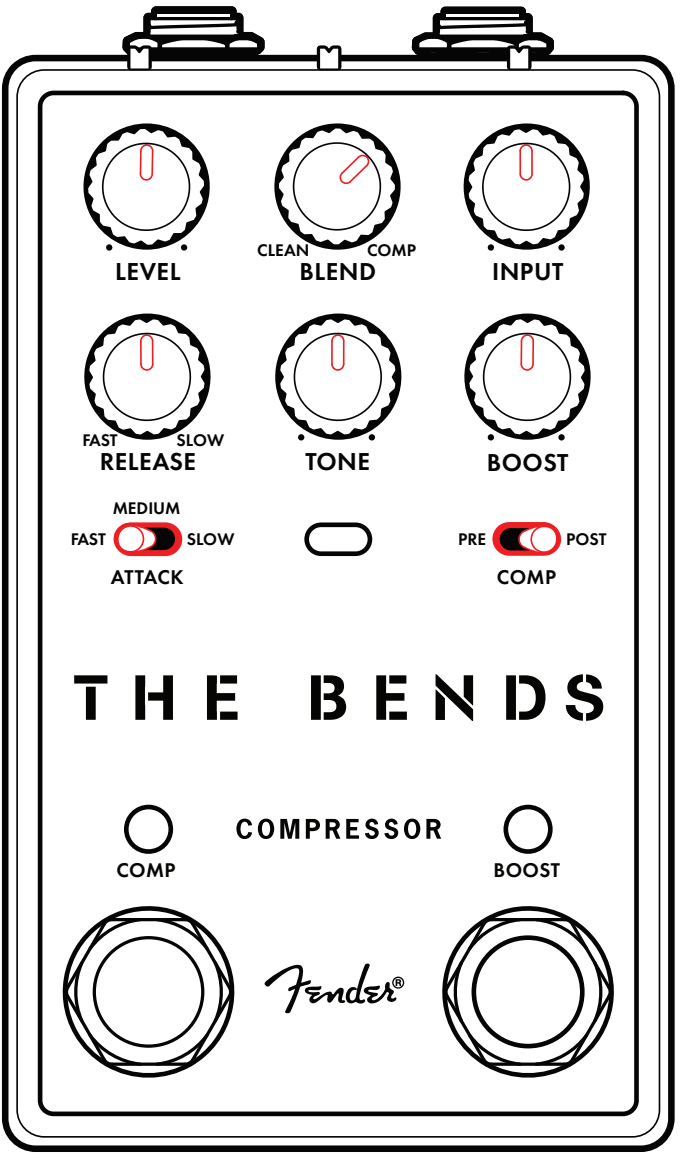

NASHVILLE STIIL

Võtke eeskuju vanast Nashville trikist ja asetage kompressiooni ahel võimendi järele, seades COMP-lüliti asendisse POST, et saavutada suurem selgus ja sustain. BOOST-juhtnupu seadistamine keskmisele tasemele aitab kompressiooni käivitajat ergutada, pakkudes suurepärast alust säravatele puhastele kitarritoonidele, mis hoiavad iga noodi kõlamas.

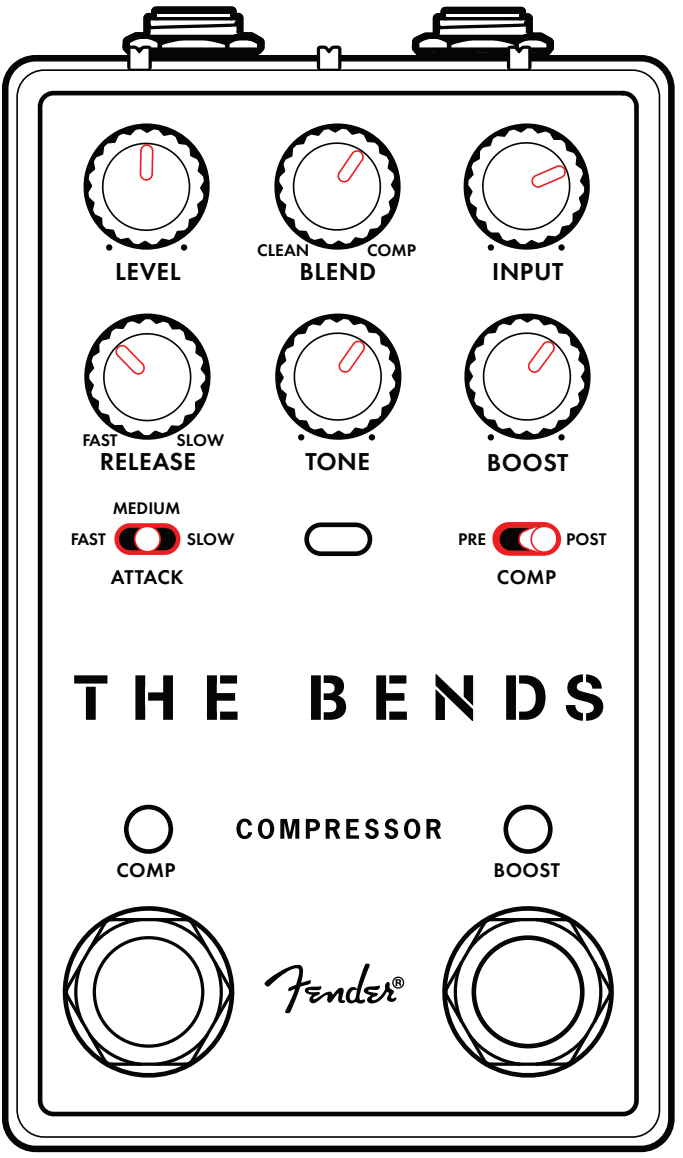

SUJUV VINTAAŽ-KOMPRESSIOON

Seadme tagaküljel asuva VINTAGE-LÜLITI sisselülitamine lisab analoogset soojust ja pehmema knee-punkti kompressioonile. Kasutage vintaaž-režiimis kõrgemaid INPUT-seadistusi ning aeglasemaid attack- ja release-seadistusi, et saavutada rikkalik ja sametine kõla, mis liimib teie dünaamika kokku sooja värvinguga.

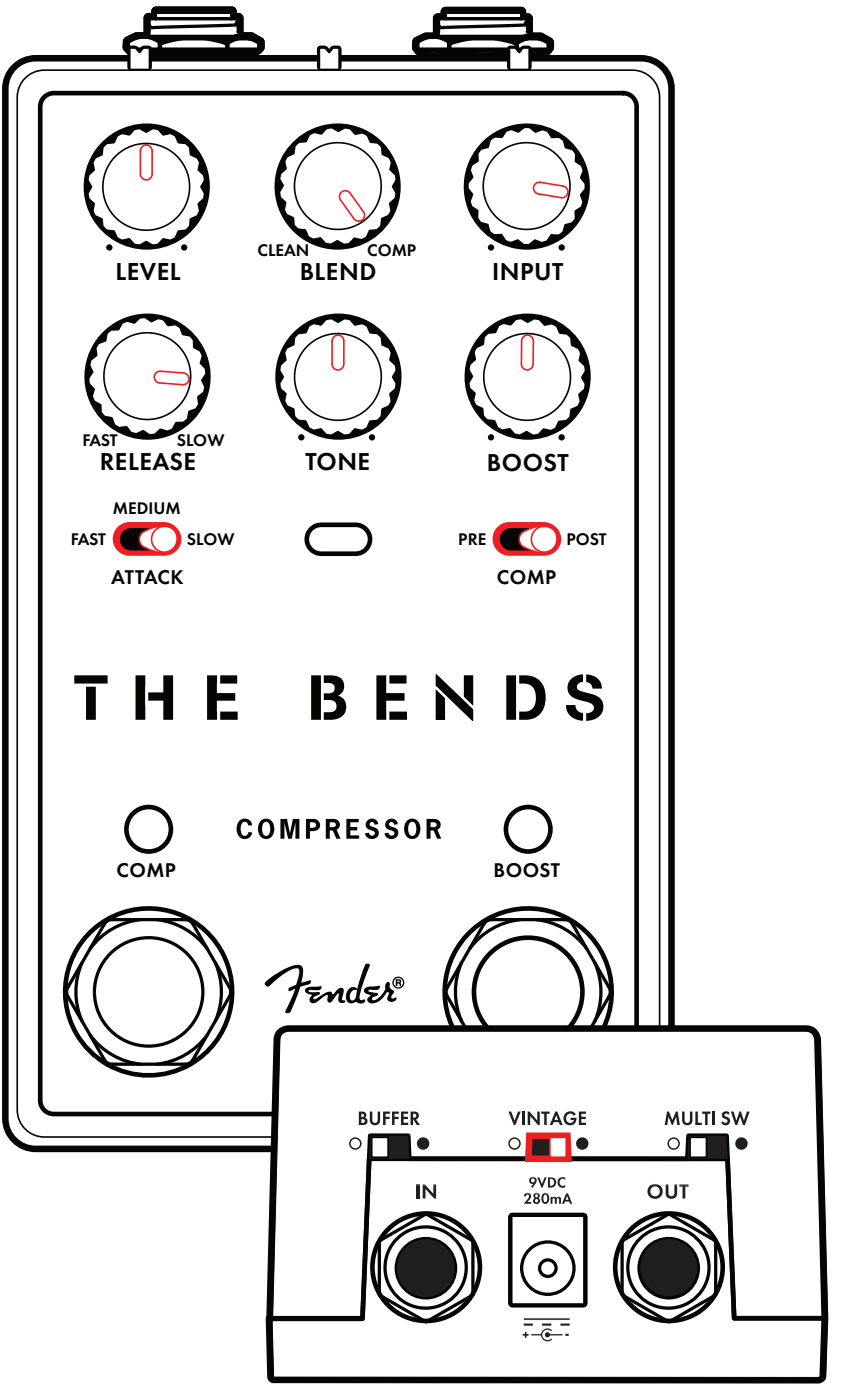

SATUREERITUD KONSOOL-KOMPRESSIOON

Kui seadme tagaküljel asuv VINTAGE-LÜLITI on sisse lülitatud, saate lükata kompressiooni ahela saturatsiooni piirideni, asetades kompressiooni võimendi järele, keerates BOOST-juhtnupu täistugevusele ja seadistades INPUT-juhtnupu madalale tasemele. Allpool toodud seadistused on äärmuslik näide; reguleerige neid oma eelistuse järgi, et lisada oma toonile stuudio-kompressorile omast klippimist.

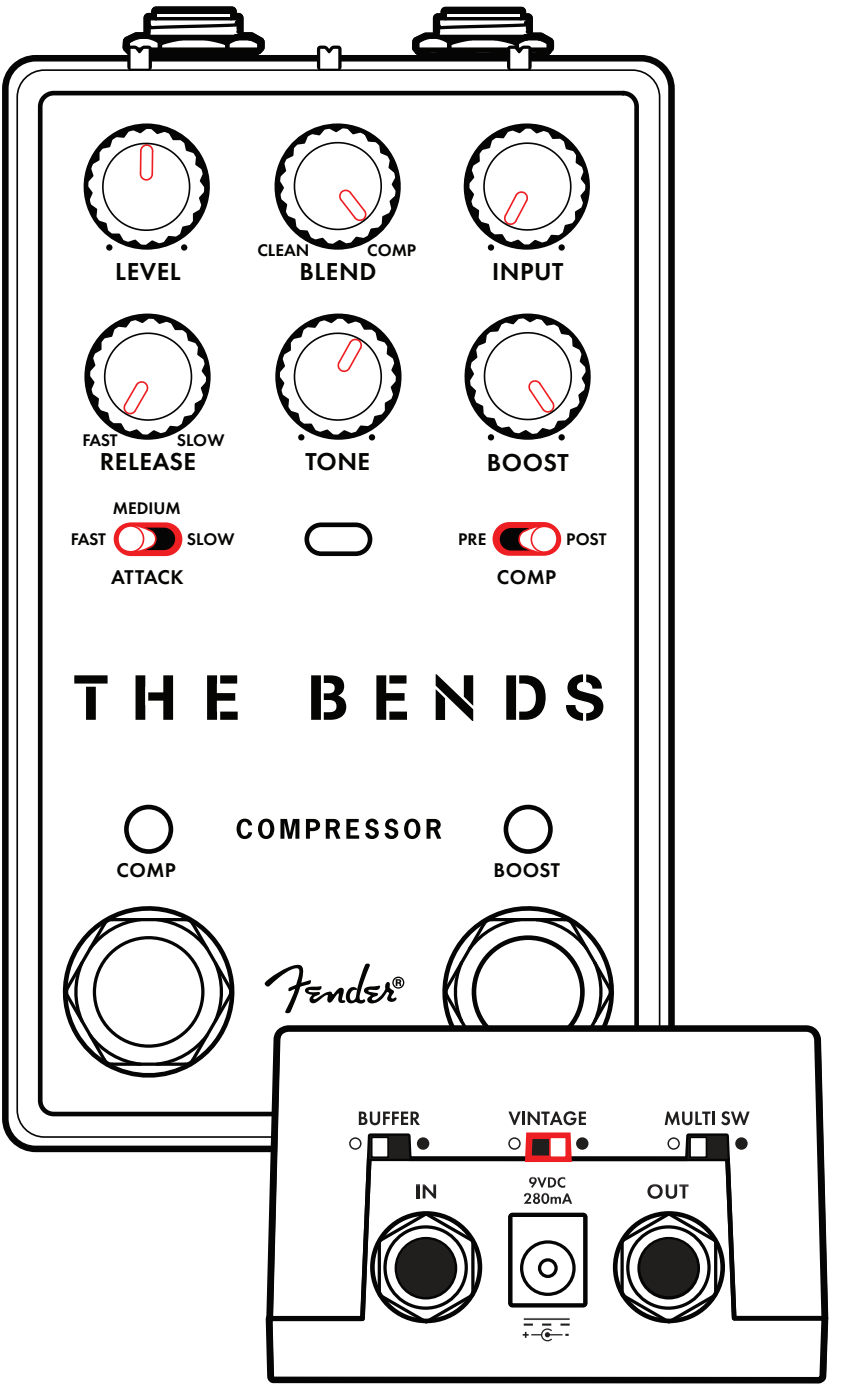

TOODE
FENDER MUSICAL INSTRUMENTS CORPORATION
311 CESSNA CIRCLE
CORONA, CALIFORNIA, 92878 U.S.A.

Fender® ion FMIC-i registreeritud kaubamärk.
Autoriõigus © 2026 FMIC. Kõik õigused kaitstud.
PN 70-82000587 REV A ESTONIAN

OLULISED OHUTUSJUHISED

- Lugege neid juhiseid.
- Hoidke neid juhiseid alles.
- Järgige kõiki hoiatusi.
- Järgige kõiki juhiseid.
- HOIATUS: Kahjustuste, tulekahju või elektrilöögi ohu vältimiseks ärge jätke seadet ega selle vahelduvvoolu toiteallikat vihma kätte ega niiskesse keskkonda.
- Ärge muutke ühendatud toiteadapteri vahelduvvoolu pistikut.
- Ärge laske vedelikel seadmele tilkuda ega pritsida.
- Seadme sees puuduvad kasutaja poolt hooldatavad osad; usaldage hooldamine ainult kvalifitseeritud personalile.
- HOIATUS: Seade tuleb ühendada ainult ohutusasutuse poolt sertifitseeritud, reguleeritud toiteallikaga (adapteriga), mis on kasutamiseks heaks kiidetud ning vastab kehtivatele kohalikele ja riiklikele regulatiivsetele ohutusnõuetele.
- Eemaldage vahelduvvoolu toiteadapter enne seadme välispinna puhastamist. Kasutage puhastamiseks ainult niisket lappi ning oodake, kuni seade on täielikult kuiv, enne kui ühendate selle uuesti toitega.
- Võimendid ja kõlarsüsteemid ning kõrva-/kõrvaklapid (kui on olemas) on võimelised tekitama väga kõrgeid helirõhutasemeid, mis võivad põhjustada ajutist või püsivat kuulmiskahjustust. Olge helitugevuse tasemete seadistamisel ja kohandamisel kasutamise ajal ettevaatlik.

SEE SEADE VASTAB FCC EESKIRJADE 15. OSALE. KASUTAMINE TOIMUB JÄRGMISTE KAHE TINGIMUSE ALUSEL: (1) SEE SEADE EI TOHI PÕHJUSTADA KAHJULIKKE HÄIREID JA (2) SEE SEADE PEAB VASTU VÕTMA KÕIK VASTUVÕETUD HÄIRED, SEALHULGAS HÄIRED, MIS VÕIVAD PÕHJUSTADA SOOVIMATUT TÖÖD.

TÄIENDAVAD KEELED

Kasutusjuhend on saadaval täiendavates keeltes aadressil
www.fender.com/support

SPETSIFIKATSIOONID

TAKISTUSED	Sisend: 1MΩ Väljund: 470Ω
TOITEALLIKAS	Min 280 mA @ 9 V alalisvoolu reguleeritud adapter 5,5 x 2,1 mm silindriline pistik (ei sisaldu komplektis)
TOITENÕUDED	9VDC
MÕÕTMED	2,44" x 4,4" x 2,2" (62 mm x 111,8 mm x 55,9 mm)
KAAL	0,83 naela (0,38 kg)

Toote spetsifikatsioonid võivad ette teatamata muutuda

© FENDER MUSICAL INSTRUMENTS 2026

扫描RoHS物质清单