THE BENDS

COMPRESSOR

Fender® | EFFECTS

LATVIEŠU

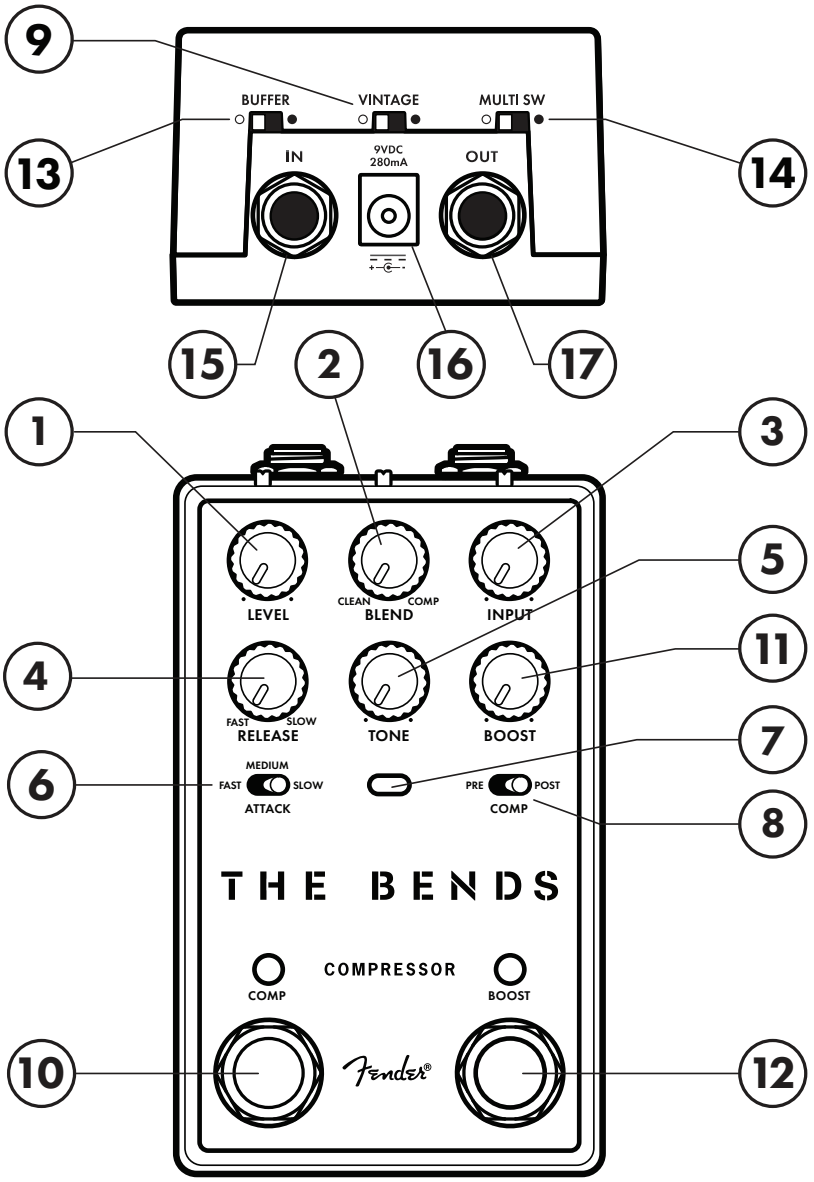

KOMPRESORA VADĪBAS ELEMENTI

1. Level
2. Blend
3. Input
4. Release
5. Tone
6. Attack Switch
7. Compression LED
8. Comp Position Switch
9. Vintage Switch
10. Footswitch/LED

PASTIPRINĀTĀJA VADĪBAS ELEMENTI

11. Boost
12. Footswitch/LED

VISPĀRĪGIE VADĪBAS ELEMENTI

13. Buffered Bypass Switch
14. Multiswitch
15. Input Jack
16. Power Jack
17. Output Jack

THE BENDS V2

Intuitīvs kompresora/pastiprinātāja kombinētais efektpedālis, kas nodrošina zemskaņas kompresiju gan modernā, gan vintage lampu stilā — Bends V2 ir ideāli piemērots ģitārai un basģitārai, un izmanto operacionālā transkonduktances pastiprinātāja tehnoloģiju reāllaika pastiprinājuma kontrolei, pamatojoties uz jūsu spēles signāla līmeni. Vienkārši sakot, tas vienmērīgi un dabiski kompresē jūsu signāla dinamiku, līdzsvarojot skaļāku un klusāku posmu skaļumu, vienlaikus pievienojot ilgumu un biezumu.

Bends V2 vienkāršo kompresiju līdz trim skaidri marķētiem regulatoriem — trīspakāpju ātruma Attack slēdzim, precīzi noregulētam Release regulatoram un Input regulatoram. Izmantojiet aktīvo Tone regulatoru, lai kompensētu zaudēto spožumu, un ar Blend regulatoru noregulējiet perfektu tīras dinamikas un kompresijas līdzsvaru. Vintage slēdzis pārvērš shēmu no precīzas, ķirurģiskas darbības uz skaisti krāsainu, maigu kompresiju ar nedaudz dabiskas piesātinātības pieskaņu. Izmantojot Comp Pre/Post shēmu, novietojiet īpaši tīro pastiprinātāju pirms kompresijas, lai iegūtu augstu Nashville stila ilgumu, vai novietojiet to pēc kompresora, lai solo pastiprinājums ietekmētu nākamos efektus.

Ar neatkarīgu pastiprinātāja shēmu, elastīgiem daudzfunkcionāliem kāju slēdžiem, buferizētiem un patiesā apvedceļa režīmiem Bends V2 ir pilnvērtīgs kompresors, kas nodrošina dabisku dinamikas kontroli jebkuram instrumentam.

KOMPRESORA VADĪBAS ELEMENTI

LĪMENIS (LEVEL): Regulē kompresora shēmas izvades skaļumu.

SAJAUKUMS (BLEND): Regulē kompresijas signāla un neietekmētā tīrā signāla sajaukumu. Pilnībā pretēji pulksteņrādītāja virzienam — tikai tīrs signāls; pilnībā pulksteņrādītāja virzienā — tikai kompresors. Mēģiniet iestatīt regulatoru uz pilnu kompresiju (pulksteņrādītāja virzienā), vienlaikus regulējot pārējos vadības elementus, pēc tam grieziet pretēji pulksteņrādītāja virzienam, lai sajauktu tīro skaņu.

IEVADE (INPUT): Regulē kompresijas shēmas ievadē padotā signāla skaļumu. Palielinot ievades līmeni (pulksteņrādītāja virzienā), kompresijas aktivizētājam tiek padots lielāks signāls un tiek radīta agresīvāka kompresija.

ATLAIŠANA (RELEASE): Regulē kompresijas darbības atlaišanas laiku, mainot laiku, kas nepieciešams, lai kompresors atgrieztos sākotnējā pastiprinājuma apjomā pēc spēles beigšanas. Grieziet pulksteņrādītāja virzienā, lai palielinātu atlaišanas laiku.

TEMBRS (TONE): Aktīvā augstfrekvences vadība ietekmē kompresijas shēmas izvadi pirms BLEND regulatora. Centrālais fiksācijas punkts apzīmē plakanu frekvenču reakciju; grieziet pretēji pulksteņrādītāja virzienam, lai samazinātu augstfrekvences, un pulksteņrādītāja virzienā, lai tās pastiprinātu.

UZBRUKUMA SLĒDZIS (ATTACK SWITCH): Trīspozīciju slēdzis ļauj izvēlēties starp trim kompresijas shēmas uzbrukuma ātrumiem (laiks, kas nepieciešams, lai kompresijas darbība ietekmētu signālu). Jo īsāks uzbrukuma ātrums, jo ātrāka kompresora darbība.

KOMPRESIJAS INDIKATORS (COMPRESSION LED): Iedegas sarkanā krāsā, norādot uz aktīvu kompresiju; noderīgs INPUT, ATTACK SWITCH un RELEASE regulatoru iestatīšanai. Iestatiet INPUT regulatoru tā, lai skaļa spēle liek indikatoram iedegsies, bet tas paliek izdzēsts vidēji klusas vai klusas spēles laikā; pēc tam regulējiet uzbrukuma un atlaišanas laikus, ievērojot, kad indikators iedegas (uzbrukums) un nodziest (atlaišana).

KOMPRESORA POZĪCIJAS SLĒDZIS (COMP POSITION SWITCH): Nosaka kompresijas/pastiprinājuma shēmas signāla secību. Novietojiet kompresoru pirms pastiprinājuma, lai izmantotu pastiprinātāja shēmu kopējā skaļuma palielināšanai, vai pēc pastiprinājuma, lai izmantotu pastiprinātāju ilguma palielināšanai.

VINTAGE SLĒDZIS (VINTAGE SWITCH): Ieslēgts (•), mīkstina kompresora sliekšņa līkni un maina frekvenču reakciju, nodrošinot maigāku un dabiskāk piesātinātu kompresijas skaņu.

KĀJU SLĒDZIS/INDIKATORS (FOOTSWITCH/LED): Ieslēdz un izslēdz kompresiju, izmantojot apvedceļa režīmu, ko nosaka aizmugurējais BUFFERED BYPASS slēdzis. Indikators iedegas, kad efekts ir ieslēgts. Kad aizmugurējais MULTISWITCH ir ieslēgts, kāju slēdzis ir fiksējošs, īsi nospiežot, un momentāns, turot nospiestu. Turot slēdzi nospiestu, efekts ir ieslēgts/izslēgts tik ilgi, cik ilgi slēdzis tiek turēts nospiestu.

PASTIPRINĀTĀJA VADĪBAS ELEMENTI

PASTIPRINĀJUMS (BOOST): Regulē pastiprinātāja shēmas skaļuma līmeni.

KĀJU SLĒDZIS/INDIKATORS (FOOTSWITCH/LED): Ieslēdz un izslēdz pastiprinājuma efektu, izmantojot apvedceļa režīmu, ko nosaka aizmugurējais BUFFERED BYPASS slēdzis. Indikators iedegas, kad efekts ir ieslēgts. Kad aizmugurējais MULTISWITCH ir ieslēgts, kāju slēdzis ir fiksējošs, īsi nospiežot, un momentāns, turot nospiestu. Turot slēdzi nospiestu, efekts ir ieslēgts/izslēgts tik ilgi, cik ilgi slēdzis tiek turēts nospiestu.

VISPĀRĪGIE VADĪBAS ELEMENTI

BUFERIZĒTĀ APVEDCEĻA SLĒDZIS (BUFFERED BYPASS

SWITCH): Izvēlas apvedceļa stāvokli, kurā pedālis nonāk, kad tas ir izslēgts. IESLĒGTS (•) — izvēlas buferizēto apvedceļu; IZSLĒGTS (◦) — izvēlas patieso apvedceļu.

DAUDZFUNKCIONĀLAIS SLĒDZIS (MULTISWITCH): Kad iespējots (•), abiem kāju slēdžiem ir fiksējoša un momentāna funkcionalitāte. Kad atspējots (◦), abiem kāju slēdžiem ir tikai fiksējoša funkcionalitāte.

IEVADES LIGZDA (INPUT JACK): Augstas pretestības ievade ģitārai un citiem instrumentiem.

BAROŠANAS LIGZDA (POWER JACK): Pievienojiet šeit līdzstrāvas adapteri. Standarta centrālā negatīvā 9VDC ligzda lietošanai ar atbilstošiem barošanas avotiem.

IZVADES LIGZDA (OUTPUT JACK): Zemas pretestības izeja pieslēdzas pastiprinātājam vai nākamajam pedālim signāla ķēdē.

VIEGLA KOMPRESIJA

Iestatot INPUT un RELEASE regulatorus to diapazonu vidū, lielākajai daļai instrumentu tiks nodrošināta viegla kompresija, vienlaikus radot dabiski jūtamu pagarinātu ilgumu. Sajauciet nedaudz tīrās skaņas, lai iegūtu vēl dabiskāku atsauksmju reakciju, smalki līdzsvarojot spēles dinamiku.

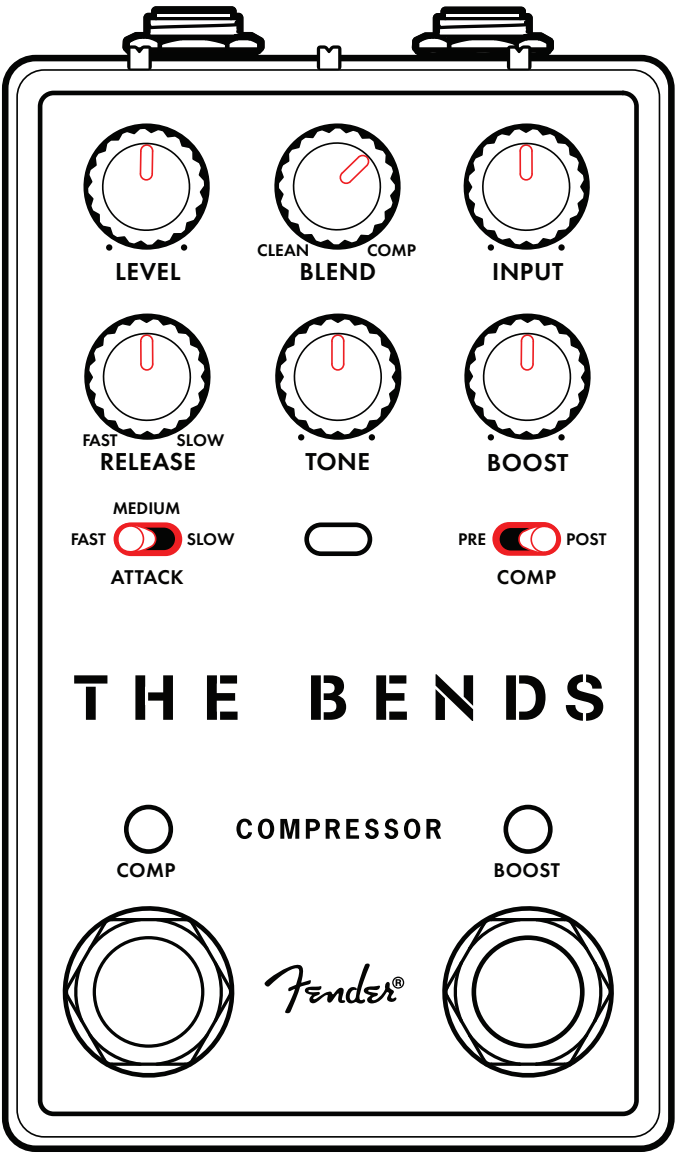

NEŠVILAS STILS

Izmantojiet veco Nešvilas paņēmienu un novietojiet kompresijas shēmu pēc pastiprinātāja, lai palielinātu skaidrību un ilgumu, iestatot COMP slēdzi uz POST. Iestatot BOOST regulatoru vidējā diapazonā, tas palīdzēs aktivizēt kompresijas aktivizētāju, nodrošinot lielisku platformu mirdzošām tīrām ģitāras skaņām, kas ļauj katrai notij skanēt ilgāk.

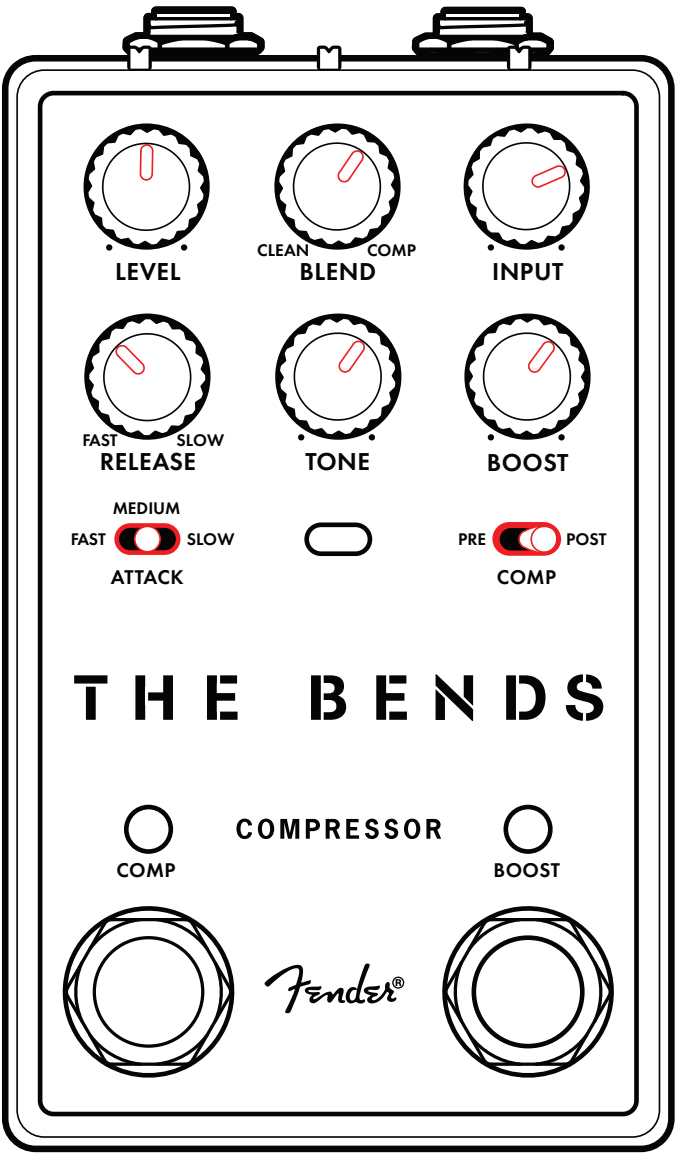

MĪKSTA VINTAGE KOMPRESIJA

Ieslēdzot VINTAGE slēdzi ierīces aizmugurē, tiek pievienots analogais siltums un maigāks kompresijas slieksnis. Vintage režīmā izmantojiet augstākus INPUT iestatījumus un lēnākus uzbrukuma un atlaišanas iestatījumus, lai iegūtu bagātīgu un samtainu atsauksmju reakciju, kas savieno jūsu dinamiku ar siltu krāsojumu.

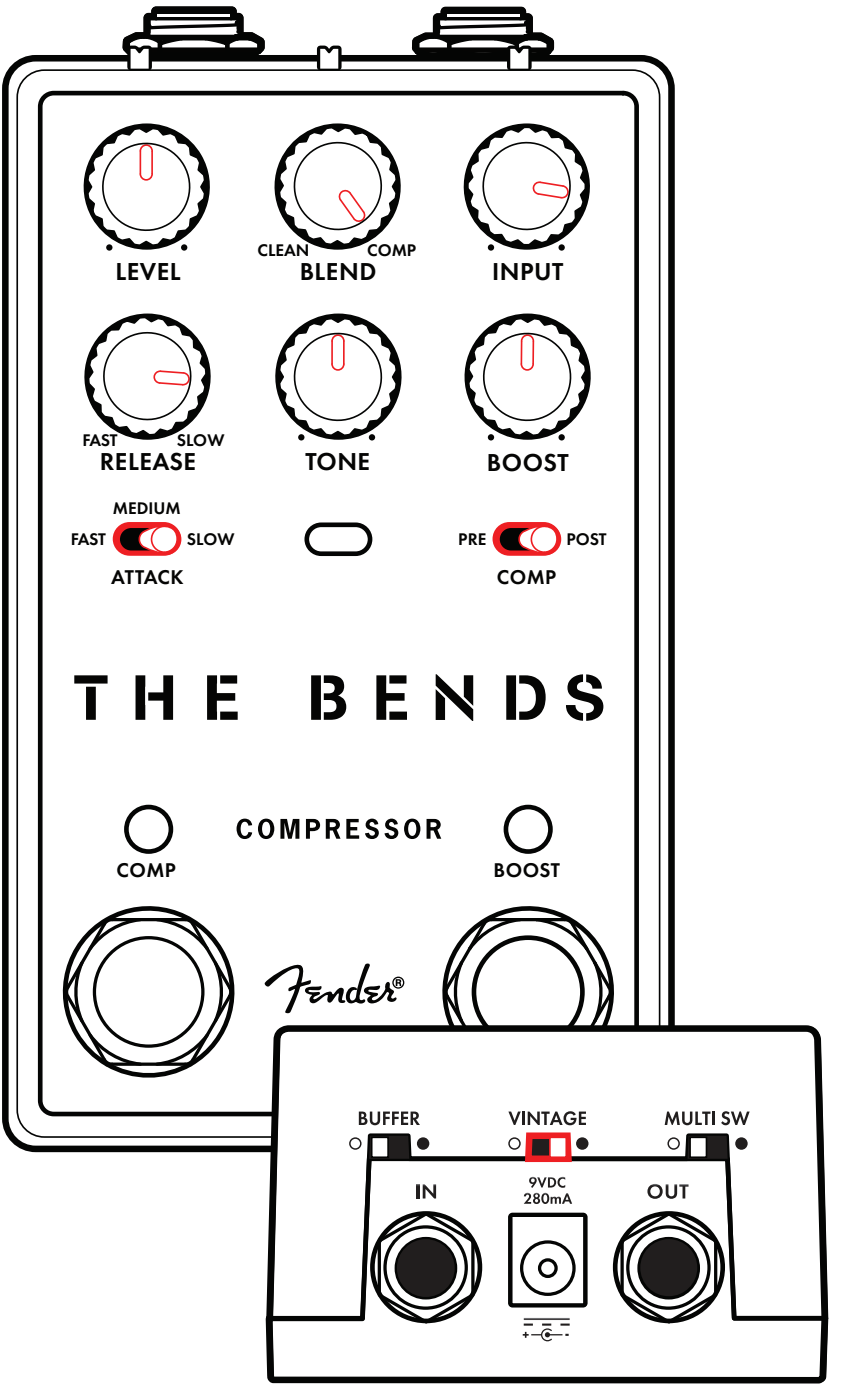

PIESĀTINĀTA KONSOLES KOMPRESIJA

Kad VINTAGE slēdzis ierīces aizmugurē ir ieslēgts, varat izstumt kompresijas shēmu līdz piesātinājuma robežai, novietojot kompresiju pēc pastiprinātāja, palielinot BOOST regulatoru līdz maksimumam un samazinot INPUT regulatoru līdz zemam iestatījumam. Zemāk norādītie iestatījumi ir ekstrēms piemērs; regulējiet tos pēc savām vēlmēm, lai pievienotu savai skaņai nospiesta studijas kompresora stila nogriezni.

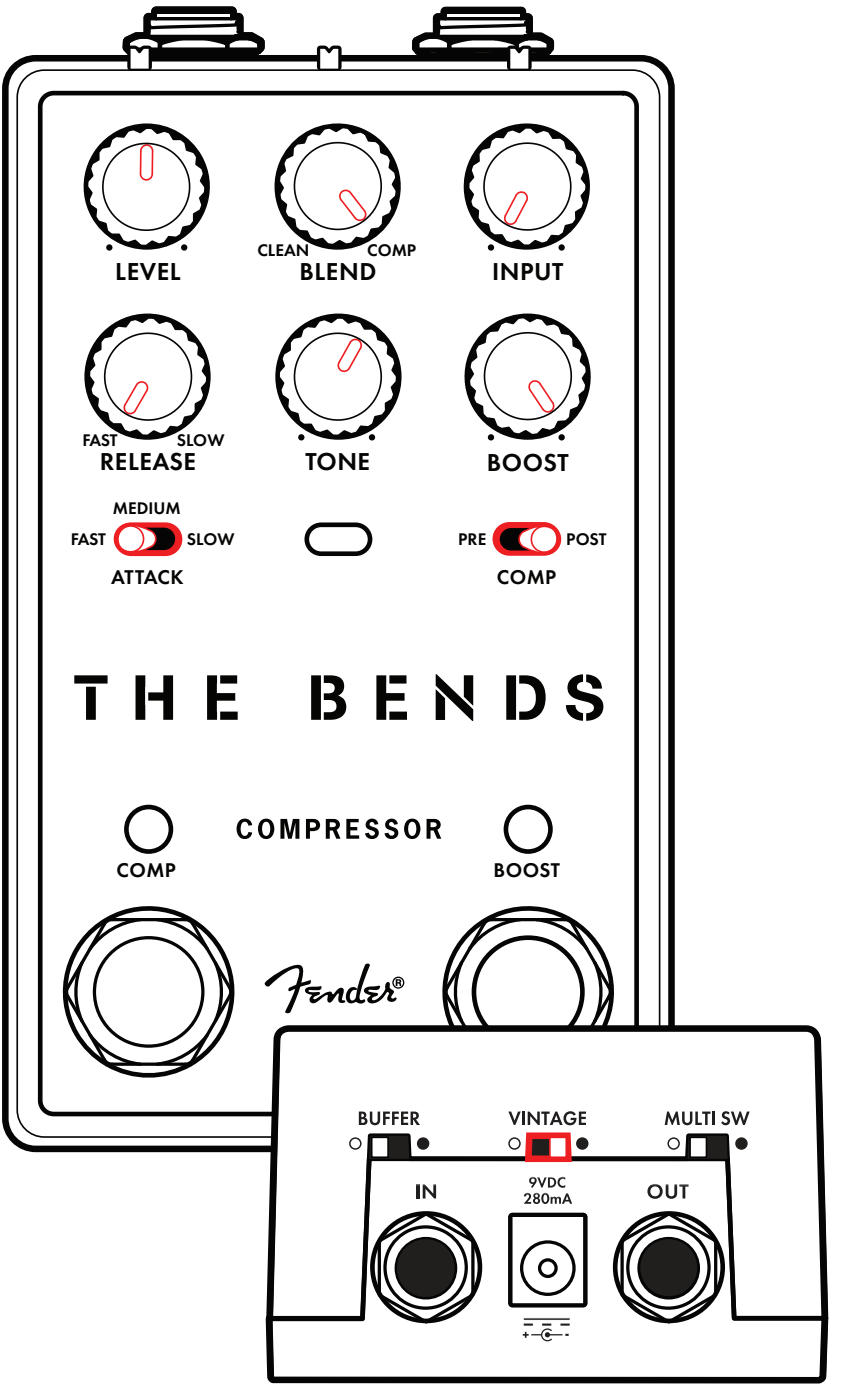

RAŽOTĀJS
FENDER MUSICAL INSTRUMENTS CORPORATION
311 CESSNA CIRCLE
CORONA, CALIFORNIA, 92878 U.S.A.

Fender® ir FMIC reģistrēta preču zīme.
Autortiesības © 2026 FMIC. Visas tiesības aizsargātas.
PN 70-82000590 REV A LATVIAN

SVARĪGI DROŠĪBAS NORĀDĪJUMI

- Izasiet šos norādījumus.
- Saglabājiet šos norādījumus.
- Ievērojiet visus brīdinājumus.
- Ievērojiet visus norādījumus.
- BRĪDINĀJUMS: Lai novērstu bojājumus, ugunsgrēku vai elektriskās strāvas trieciena risku, nepakļaujiet ierīci vai tās maiņstrāvas barošanu lietus vai mitruma iedarbībai.
- Nepārveidojiet pievienotā strāvas adaptera maiņstrāvas spraudni.
- Neļaujiet šķidrumiem pilēt vai šļakstīties uz ierīces.
- Iekšpusē nav lietotāja apkalpojamu detaļu — apkopi uzticiet tikai kvalificētam personālam.
- BRĪDINĀJUMS: Ierīci drīkst pieslēgt tikai drošības aģentūras sertificētam, regulētam strāvas avotam (adapterim), kas apstiprināts lietošanai un atbilst piemērojamajām vietējām un valsts drošības normatīvajām prasībām.
- Pirms ierīces ārpuses tīrīšanas atvienojiet maiņstrāvas adapteri. Tīrīšanai izmantojiet tikai nedaudz mitru drānu un pēc tam gaidiet, līdz ierīce ir pilnīgi sausa, pirms to atkal pieslēdzat strāvai.
- Pastiprinātāji un skaļruņu sistēmas, kā arī austiņas (ja ir) spēj radīt ļoti augstu skaņas spiediena līmeni, kas var izraisīt īslaicīgus vai pastāvīgus dzirdes bojājumus. Lietošanas laikā esiet uzmanīgi, iestatot un regulējot skaļuma līmeņus.

ŠĪ IERĪCE ATBILST FCC NOTEIKUMU 15. DAĻAI. DARBĪBA IR PAKĻAUTA ŠĀDIEM DIVIEM NOSACĪJUMIEM: (1) ŠĪ IERĪCE NEDRĪKST RADĪT KAITĪGUS TRAUCĒJUMUS, UN (2) ŠĪ IERĪCE IR JĀPIEŅEM JEBKĀDI SAŅEMTIE TRAUCĒJUMI, IESKAITOT TRAUCĒJUMUS, KAS VAR IZRAISĪT NEVĒLAMU DARBĪBU.

PAPILDU VALODAS

Rokasgrāmata ir pieejama papildu valodās vietnē
www.fender.com/support

SPECIFIKĀCIJAS

PRETESTĪBAS	Ieeja: 1MΩ Izeja: 470Ω
BAROŠANAS AVOTS	Min. 280mA @ 9VDC regulēts adapteris +—⊙—- 5.5 x 2.1mm cilindrisks savienotājs (nav iekļauts)
BAROŠANAS PRASĪBAS	9VDC
IZMĒRI	2.44″ x 4.4″ x 2.2″ (62mm x 111.8mm x 55.9mm)
SVARS	0.83 mārciņas (0.38 kg)

Produkta specifikācijas var tikt mainītas bez iepriekšēja brīdinājuma

© FENDER MUSICAL INSTRUMENTS 2026

扫描RoHS物质清单