THE BENDS

COMPRESSOR

Fender® | EFFECTS

SLOVENČINA

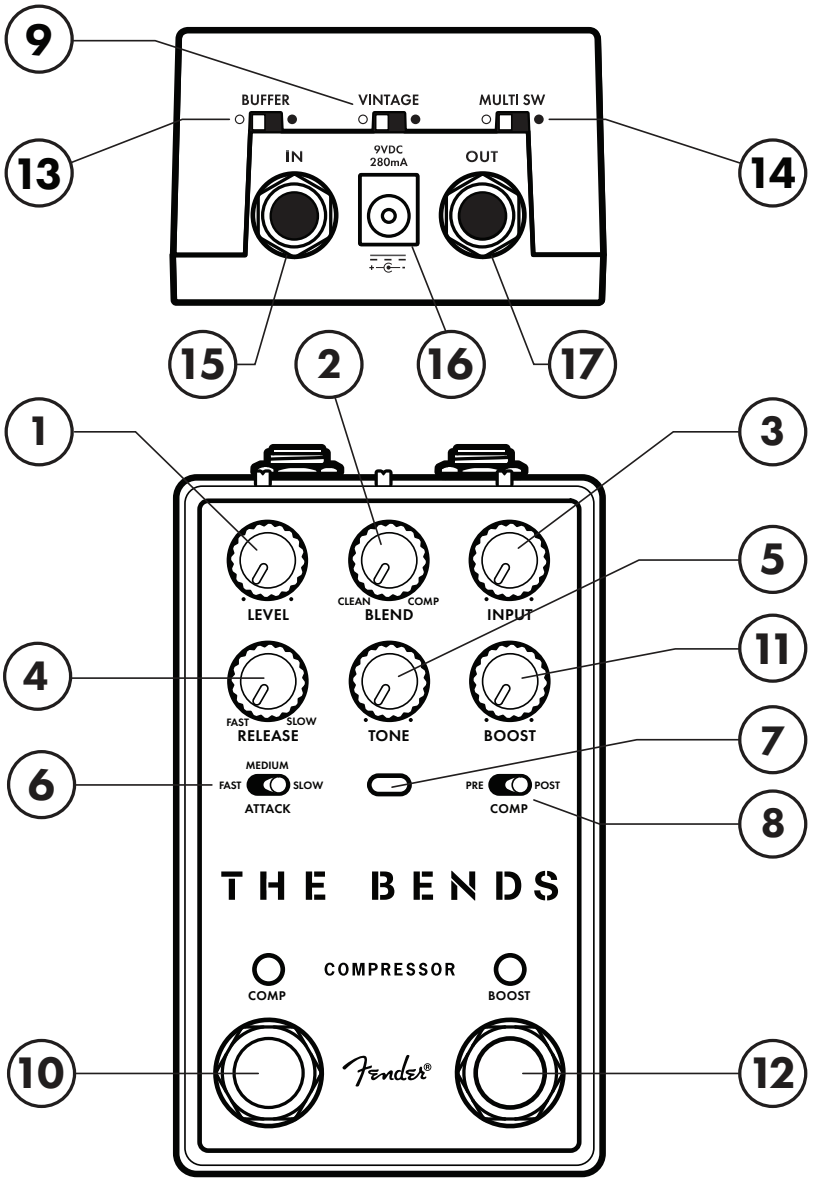

COMPRESSOR CONTROLS

1. Level
2. Blend
3. Input
4. Release
5. Tone
6. Prepínač Attack
7. LED Kompresie
8. Prepínač Comp Position
9. Prepínač Vintage
10. Nožný Prepínač/LED

BOOST CONTROLS

11. Boost
12. Nožný Prepínač/LED

GLOBAL CONTROLS

13. Prepínač Buffered Bypass
14. Multiswitch
15. Vstupný Jack
16. Napájací Jack
17. Výstupný Jack

THE BENDS V2

Intuitívna kombinácia kompresora a boostu ponúkajúca nízkošumovú kompresiu v moderných aj vintage lampových tónoch, Bends V2 je ideálny pre gitaru a basovú gitaru a využíva technológiu operačného transkonduktančného zosilňovača na riadenie zosilnenia v reálnom čase na základe úrovne signálu vášho hrania. Jednoducho povedané, plynulo a prirodzene komprimuje dynamiku vášho signálu, vyrovnáva hlasitosť hlasnejších a tichších pasáží a zároveň pridáva sustain a hutnosť zvuku.

Bends V2 zjednodušuje kompresiu na tri jasne označené ovládače — trojrýchlostný prepínač Attack, jemne vyladený ovládač Release a ovládač vstupu. Použite aktívny ovládač Tone na nahradenie strateného lesku a nastavte ovládač Blend pre dokonalú rovnováhu medzi čistou dynamikou a kompresiou. Prepínač Vintage premieňa obvod z ostrej, precíznej funkcie na krásne ofarbenú, jemnú kompresiu s nádychom prirodzenej saturácie. Pomocou obvodu Comp Pre/Post umiestnite ultračistý boost pred kompresiu pre vznášajúci sa sustain v štýle Nashville, alebo ho zaraďte za kompresor ako sólový boost na napájanie vašich následných efektov.

Vybavený nezávislým boost obvodom, flexibilnými multifunkčnými nožnými prepínačmi, bufrovaným a true bypass režimom, je Bends V2 plne vybavený kompresor, ktorý prináša prirodzene pôsobiace dynamické ovládanie každému nástroju.

OVLÁDACIE PRVKY KOMPRESORA

LEVEL (ÚROVEŇ): Nastavuje výstupnú hlasitosť obvodu kompresora.

BLEND (ZMIEŠANIE): Nastavuje pomer skomprimovaného signálu a neovplyvneného čistého signálu. Úplne doľava = iba čistý signál; úplne doprava = iba skomprimovaný signál. Skúste nastaviť ovládač na plnú kompresiu (doprava) pri súčasnom nastavovaní ostatných ovládačov a potom otočte doľava na doladenie čistého tónu.

INPUT (VSTUP): Nastavuje úroveň signálu privádzaného na vstup kompresného obvodu. Zvýšenie vstupnej úrovne (doprava) privádza väčší signál na spúšťač kompresie a generuje agresívnejšiu kompresiu.

RELEASE (UVOĽNENIE): Nastavuje čas uvoľnenia kompresného pôsobenia — teda čas, za ktorý sa kompresor vráti na pôvodnú úroveň zisku po ukončení hry. Otočte doprava pre dlhší čas uvoľnenia.

TONE (TÓN): Aktívne ovládanie výšok ovplyvňuje výstup kompresného obvodu pred ovládačom BLEND. Stredná poloha zodpovedá plochej frekvenčnej odozve; otočením doľava výšky utlmíte, otočením doprava ich zosilníte.

PREPÍNAČ ATTACK (NÁBEH): Trojpolohový prepínač vyberá spomedzi troch rýchlostí nábehu kompresného obvodu (čas, za ktorý kompresné pôsobenie ovplyvní signál). Čím kratší čas nábehu, tým rýchlejšia reakcia kompresora.

LED KOMPRESIE: Svieti načerveno a signalizuje aktívnu kompresiu; užitočná pri nastavovaní ovládačov INPUT, ATTACK a RELEASE. Nastavte ovládač INPUT tak, aby LED svietila pri hlasnej hre, ale zostala zhasnutá pri tichej až stredne hlasnej hre. Potom nastavte časy Attack a Release a sledujte, kedy LED zasvieti (nábeh) a kedy zhasne (uvoľnenie).

PREPÍNAČ COMP POSITION (POLOHA KOMPRESORA): Určuje poradie signálov v obvode kompresora a boosteru. Umiestnite kompresor pred booster na zvýšenie celkovej hlasitosti, alebo za booster na zvýšenie sustainu.

PREPÍNAČ VINTAGE: Po zapnutí (•) zmäkčuje koleno kompresora a upravuje frekvenčnú odozvu pre plynulejší a prirodzene nasýtený kompresný tón.

NOŽNÝ PREPÍNAČ/LED: Zapína a vypína kompresiu pomocou režimu premostenia určeného zadným prepínačom BUFFERED BYPASS. LED svieti, keď je efekt zapnutý. Keď je zadný prepínač MULTISWITCH zapnutý, nožný prepínač funguje pri krátkom stlačení ako aretačný a pri podržaní ako momentový. Podržaním prepínača zapnete alebo vypnete efekt po dobu, počas ktorej je prepínač stlačený.

OVLÁDACIE PRVKY BOOSTERU

BOOST: Adjusts boost circuit volume level.

NOŽNÝ PREPÍNAČ/LED: Zapína a vypína efekt boosteru pomocou režimu premostenia určeného zadným prepínačom BUFFERED BYPASS. LED svieti, keď je efekt zapnutý. Keď je zadný prepínač MULTISWITCH zapnutý, nožný prepínač funguje pri krátkom stlačení ako aretačný a pri podržaní ako momentový. Podržaním prepínača zapnete alebo vypnete efekt po dobu, počas ktorej je prepínač stlačený.

GLOBÁLNE OVLÁDACIE PRVKY

PREPÍNAČ BUFFERED BYPASS: Vyberá stav premostenia, do ktorého pedál prejde po vypnutí. Poloha ON (•) aktivuje tlmené premostenie (buffered bypass); poloha OFF (◦) aktivuje priame premostenie (true bypass).

MULTISWITCH: Keď je zapnutý (•), oba nožné prepínače majú aretačnú aj momentovú funkciu. Keď je vypnutý (◦), oba nožné prepínače majú iba aretačnú funkciu.

VSTUPNÝ JACK: Vysokoimpedančný vstup pre gitaru a iné nástroje.

NAPÁJACÍ JACK: Pripojte sem jednosmerný (DC) adaptér. Štandardný konektor 9 V DC so záporným stredovým pinom na použitie s vhodnými napájacími zdrojmi.

VÝSTUPNÝ JACK: Nízkoimpedančný výstup pre pripojenie k zosilňovaču alebo k ďalšiemu pedálu v signálovej ceste.

ĽAHKÁ KOMPRESIA

Nastavením ovládačov INPUT a RELEASE do stredu ich rozsahu dosiahnete ľahkú kompresiu vhodnú pre väčšinu nástrojov, pričom získate prirodzene pôsobiaci predĺžený sustain. Pridaním čistého tónu pomocou ovládača Blend dosiahnete ešte prirodzenejšiu odozvu a jemne vybalancujete dynamiku vašej hry.

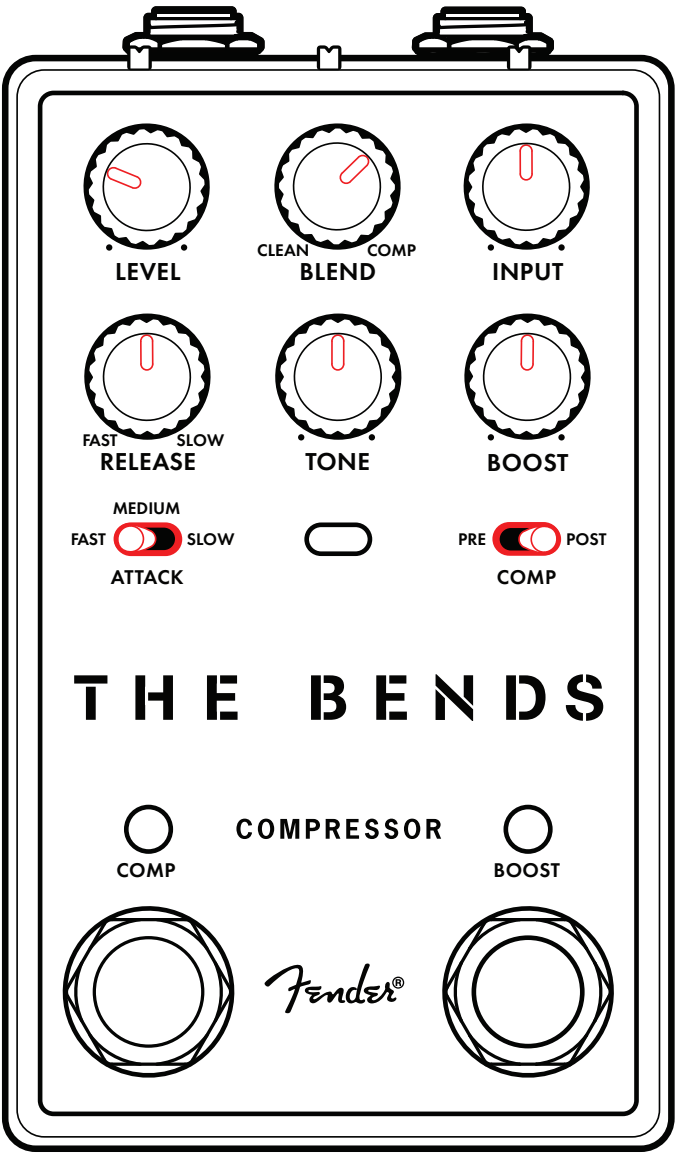

NASHVILLE ŠTÝL

Inšpirujte sa starým nashvillským trikom a zaraďte kompresný obvod za booster pre zvýšenú čistotu a sustain nastavením prepínača COMP do polohy POST. Nastavenie ovládača BOOST do stredného rozsahu pomôže posilniť spúšťač kompresie a poskytne skvelý základ pre iskrivé čisté gitarové tóny, v ktorých každá nota dlho doznieva.

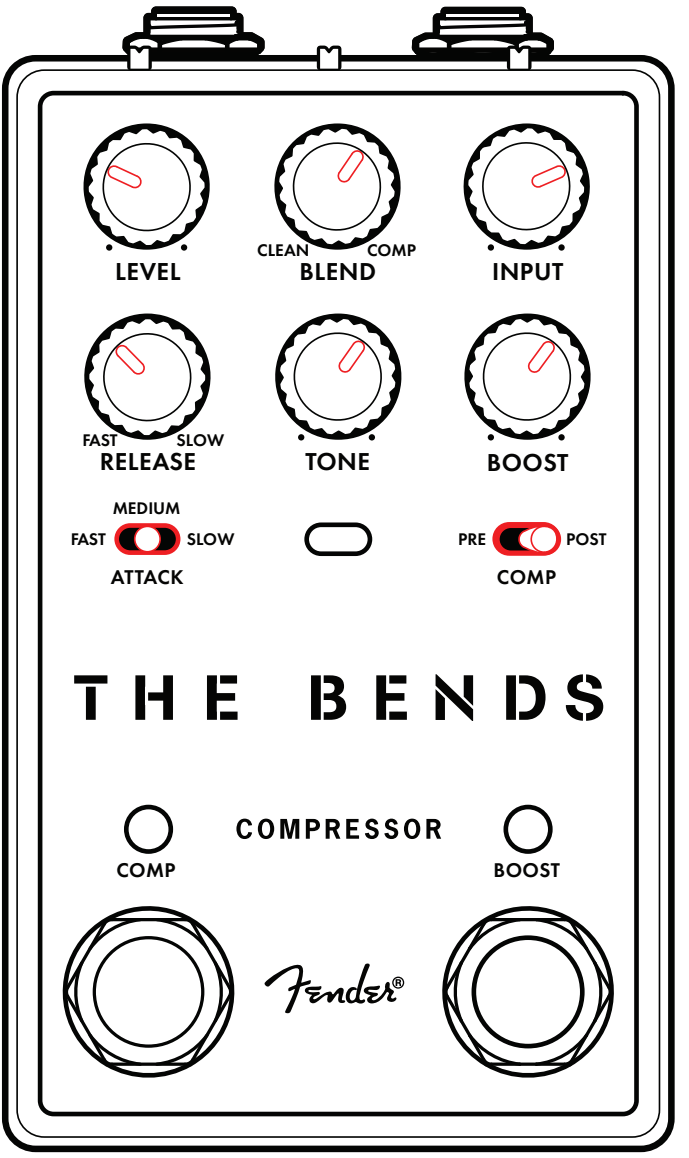

PLYNULÁ VINTAGE KOMPRESIA

Zapnutie PREPÍNAČA VINTAGE na zadnej strane zariadenia pridáva analógovú teplosť a mäkšie koleno kompresie. Vo vintage režime použite vyššie nastavenia ovládača INPUT a pomalšie nastavenia attack a release na dosiahnutie bohatej a zamatovej odozvy, ktorá zjednotí vašu dynamiku s teplou farebnosťou zvuku.

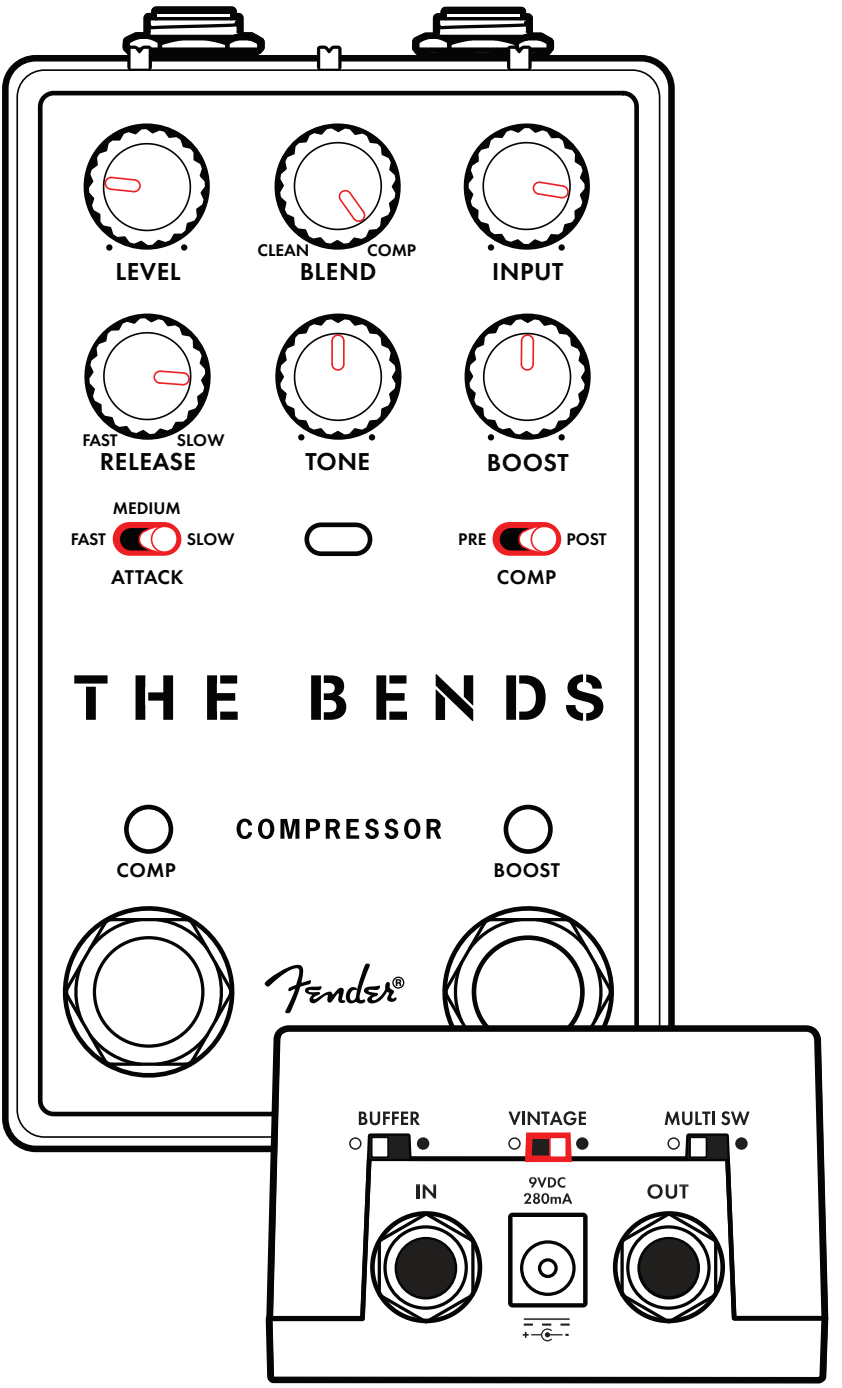

NASÝTENÁ KONZOLOVÁ KOMPRESIA

Keď je PREPÍNAČ VINTAGE na zadnej strane jednotky aktivovaný, môžete tlačiť kompresný obvod až na hranice saturácie umiestnením kompresie za boost, vytočením ovládača BOOST na maximum a znížením ovládača VSTUPU na nízke nastavenie. Nižšie uvedené nastavenia sú extrémnym príkladom; upravte ich podľa svojich preferencií a pridajte tak svojmu zvuku clipping v štýle pretíženého štúdiového kompresora.

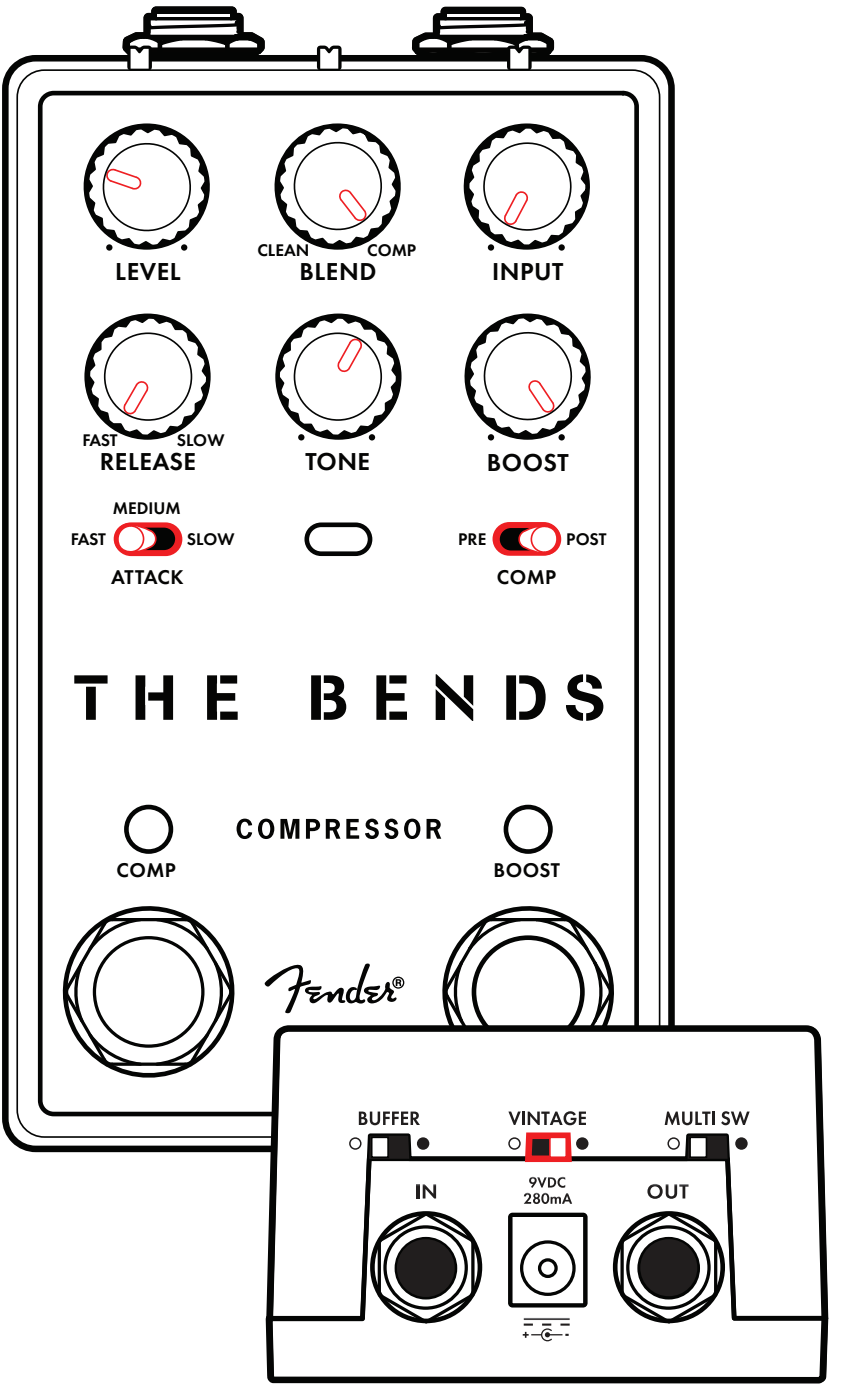

PRODUKT SPOLOČNOSTI
FENDER MUSICAL INSTRUMENTS CORPORATION
311 CESSNA CIRCLE
CORONA, CALIFORNIA, 92878 U.S.A.

Fender® je registrovaná ochranná známka spoločnosti FMIC.
Copyright © 2026 FMIC. Všetky práva vyhradené.
PN 70-82000580 REV A SLOVAK

DÔLEŽITÉ BEZPEČNOSTNÉ POKYNY

- Prečítajte si tieto pokyny.
- Uschovajte tieto pokyny.
- Dodržiavajte všetky upozornenia.
- Dodržiavajte všetky pokyny.
- UPOZORNENIE: Aby ste predišli poškodeniu, požiaru alebo úrazu elektrickým prúdom, nevystavujte zariadenie ani jeho sieťové napájanie dažďu ani vlhkosti.
- Neupravujte sieťovú zástrčku pripojeného napájacieho adaptéra.
- Zabráňte kvapkaniu alebo striekaniu tekutín na zariadenie.
- Zariadenie neobsahuje žiadne časti opraviteľné používateľom – servis zverte výhradne kvalifikovanému personálu.
- UPOZORNENIE: Zariadenie sa smie pripojiť iba k certifikovanému, regulovanému zdroju napájania (adaptéru) schválenému na používanie a v súlade s platnými miestnymi a národnými bezpečnostnými predpismi.
- Pred čistením vonkajšieho povrchu zariadenia odpojte sieťový napájací adaptér. Na čistenie používajte iba mierne navlhčenú tkaninu a pred opätovným pripojením k napájaniu počkajte, kým zariadenie úplne nevyschne.
- Zosilňovače, reproduktorové sústavy a slúchadlá (ak sú súčasťou vybavenia) môžu produkovať veľmi vysoké hladiny akustického tlaku, ktoré môžu spôsobiť dočasné alebo trvalé poškodenie sluchu. Pri nastavovaní úrovní hlasitosti počas používania postupujte opatrne.

TOTO ZARIADENIE SPĹŇA POŽIADAVKY ČASTI 15 PRAVIDIEL FCC. PREVÁDZKA PODLIEHA NASLEDUJÚCIM DVOM PODMIENKAM: (1) TOTO ZARIADENIE NESMIE SPÔSOBOVAŤ ŠKODLIVÉ RUŠENIE A (2) TOTO ZARIADENIE MUSÍ AKCEPTOVAŤ AKÉKOĽVEK PRIJATÉ RUŠENIE, VRÁTANE RUŠENIA, KTORÉ MÔŽE SPÔSOBIŤ NEŽIADUCU ČINNOSŤ.

ĎALŠIE JAZYKY

Návod je dostupný v ďalších jazykoch na adrese
www.fender.com/support

TECHNICKÉ PARAMETRE

IMPEDANCIE	Vstup: 1MΩ Výstup: 470Ω
NAPÁJANIE	Min. 280 mA @ 9 V DC regulovaný adaptér +—⊙—- konektor 5,5 x 2,1 mm (nie je súčasťou balenia)
POŽIADAVKY NA NAPÁJANIE	9VDC
ROZMERY	2,44" x 4,4" x 2,2" (62 mm x 111,8 mm x 55,9 mm)
HMOTNOSŤ	0,83 lbs. (0,38 kg)

Technické parametre produktu podliehajú zmenám bez predchádzajúceho upozornenia

© FENDER MUSICAL INSTRUMENTS 2026

扫描RoHS物质清单