THE PELT

FUZZ

Fender® | EFFECTS

БЪЛГАРСКИ

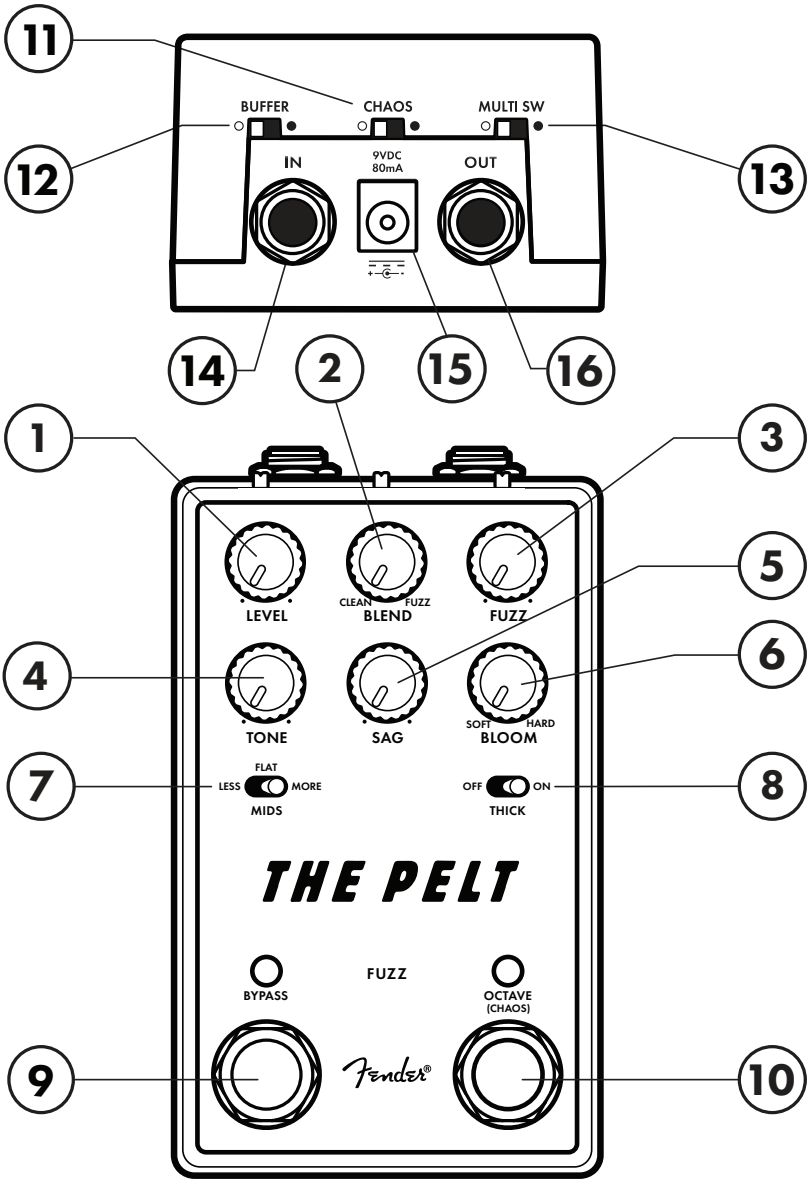

FUZZ КОНТРОЛИ

1. Level
2. Blend
3. Fuzz
4. Tone
5. Sag
6. Bloom
7. Mids Switch
8. Thick Switch
9. ФУТСУИЧ/LED

КОНТРОЛИ ОКТАВА/ХАОС

10. ФУТСУИЧ/LED
11. Хоас

ГЛОБАЛНИ КОНТРОЛИ

12. СУИЧ ЗА БУФЕРИРАН БАЙПАС
13. Multiswitch
14. ВХОДЕН ЖАК
15. ЖАК ЗА ЗАХРАНВАНЕ
16. ИЗХОДЕН ЖАК

THE PELT V2

Pelt V2 е педал за фъз от професионален клас с класически дух. Изграден около силициеви транзистори и входен стадий, съвместим с буфери, той включва всички фъз тонове, за които любителят на сатурация може да мечтае — от пълен, остър октавен фъз до гладки, хармонично богати стени от усилване. Освен традиционните контроли Фъз, Тон и Ниво, Pelt V2 извежда оформянето на фъз на следващо ниво с контролите Sag и Bloom, за да настроите прецизно как точно вашият сигнал се разбива и пръска в космата сатурация.

Превключвателите Mids и Thick осигуряват допълнително EQ оформяне за присъствие на средни и баски честоти. Педалният превключвател Octave (Chaos) отвежда вашия фъз на изцяло ново ниво — добавяйки традиционен ефект октава нагоре, или при активиран Chaos — асиметричен октавен ефект за нестабилни, пръскащи артефакти и непредсказуем тонален хаос. Контролът Blend позволява смесване на фъз и чисти тонове (идеално за бас) или добавяне на фъз към характера на други педали по-рано в сигналната верига.

Разполагайки с гъвкави многофункционални педални превключватели, буфериран и истински байпас режими и цял арсенал от инструменти за оформяне на тона, с които да наместите точния фъз, Pelt V2 е най-добрият начин да добавите великолепно вълнено палто към вашия тон.

FUZZ КОНТРОЛИ

LEVEL: Регулира изходното ниво на звука на ефекта.

BLEND: Регулира смесването на фъз сигнала и незасегнатия чист сигнал на изхода на схемата. Напълно обратно на часовниковата стрелка е само чист сигнал; напълно по часовниковата стрелка е само фъз. Тази контрола е особено ефективна при използване на педала след други драйв ефекти или с бас инструменти.

FUZZ: Регулира количеството усилване във фъз схемата, контролирайки количеството и характера на фъз насищането.

TONE: Регулира съдържанието на високите честоти; завъртете обратно на часовниковата стрелка, за да премахнете високочестотните компоненти.

SAG: Регулира транзисторното смещение на фъз схемата. Задайте напълно обратно на часовниковата стрелка за стандартно фъз поведение; завъртете по часовниковата стрелка, за да „изгладите" транзисторите от захранване и да въведете просядане на схемата за пръскащ, велкро-подобен фъз.

BLOOM: Регулира атаката на фъз ефекта. Докато контролата преминава от мека към твърда позиция, фъз сигналът се променя от по-плавна, цигулкоподобна атака към рязко и разпръснато насищане.

MIDS SWITCH: Тритактният превключвател оформя средните честоти чрез усилване или намаляване на средните честоти, за да контурира фъз удара и присъствието. Средната позиция осигурява плоска характеристика; лявата позиция намалява средните честоти, а дясната ги усилва.

THICK SWITCH: Дясната позиция въвежда повече бас честоти за по-наситен фъз тон.

ФУТСУИЧ/LED: Включва и изключва фъз ефекта, използвайки режим на байпас, определен от задния превключвател BUFFERED BYPASS. Светодиодът светва, когато ефектът е активен. Когато задният MULTISWITCH е включен, стъпалният превключвател е с фиксиране при едно натискане и моментен при задържане. Задържането на превключвателя включва/изключва ефекта за толкова дълго, колкото е задържан.

КОНТРОЛИ ОКТАВА/ХАОС

ФУТСУИЧ/LED: Включва или изключва ефекта октава или хаос. LED светлината свети, когато ефектът е включен. Когато заднят MULTISWITCH е включен, футсуичът е задържащ при еднократно натискане и моментен при задържане. Задържането на суича включва/изключва ефекта за времето, докато суичът е натиснат.

ХАОС: Избира веригата, активирана от ФУТСУИЧА ОКТАВА/ХАОС, между стандартна октава нагоре (◦) или хаотична асиметрична октава нагоре (•), която внася артефакти и хаос в звука на фъза.

ГЛОБАЛНИ КОНТРОЛИ

СУИЧ ЗА БУФЕРИРАН БАЙПАС: Избира режима на байпас, в който педалът влиза при изключване. ON (•) избира буфериран байпас; OFF (◦) избира истински байпас.

MULTISWITCH: Когато е активиран (•), и двата футсуича имат функционалност на задържане и моментна функционалност. Когато е деактивиран (◦), и двата футсуича имат само функционалност на задържане.

ВХОДЕН ЖАК: Високоимпедансен вход за китара и други инструменти.

ЖАК ЗА ЗАХРАНВАНЕ: Свържете тук адаптера за постоянен ток. Стандартен жак за 9V постоянен ток с отрицателен централен контакт за използване с подходящи захранващи блокове.

ИЗХОДЕН ЖАК: Нискоимпедансният изход се свързва към усилвател или към следващия педал във веригата на сигнала.

SMOOTH WALL OF FUZZ

Комбинирайте пълна настройка на контрола FUZZ с мек контрол BLOOM и лека доза SAG за по-гладко усещане на fuzz. Задайте THICK SWITCH на ON и усилете средните честоти, като зададете MIDS SWITCH на MORE, за да създадете ефект на плътна стена. Активирайте CHAOS SWITCH на гърба на устройството, за да добавите дефиниция, придавайки спукащ ръб на всяка нота.

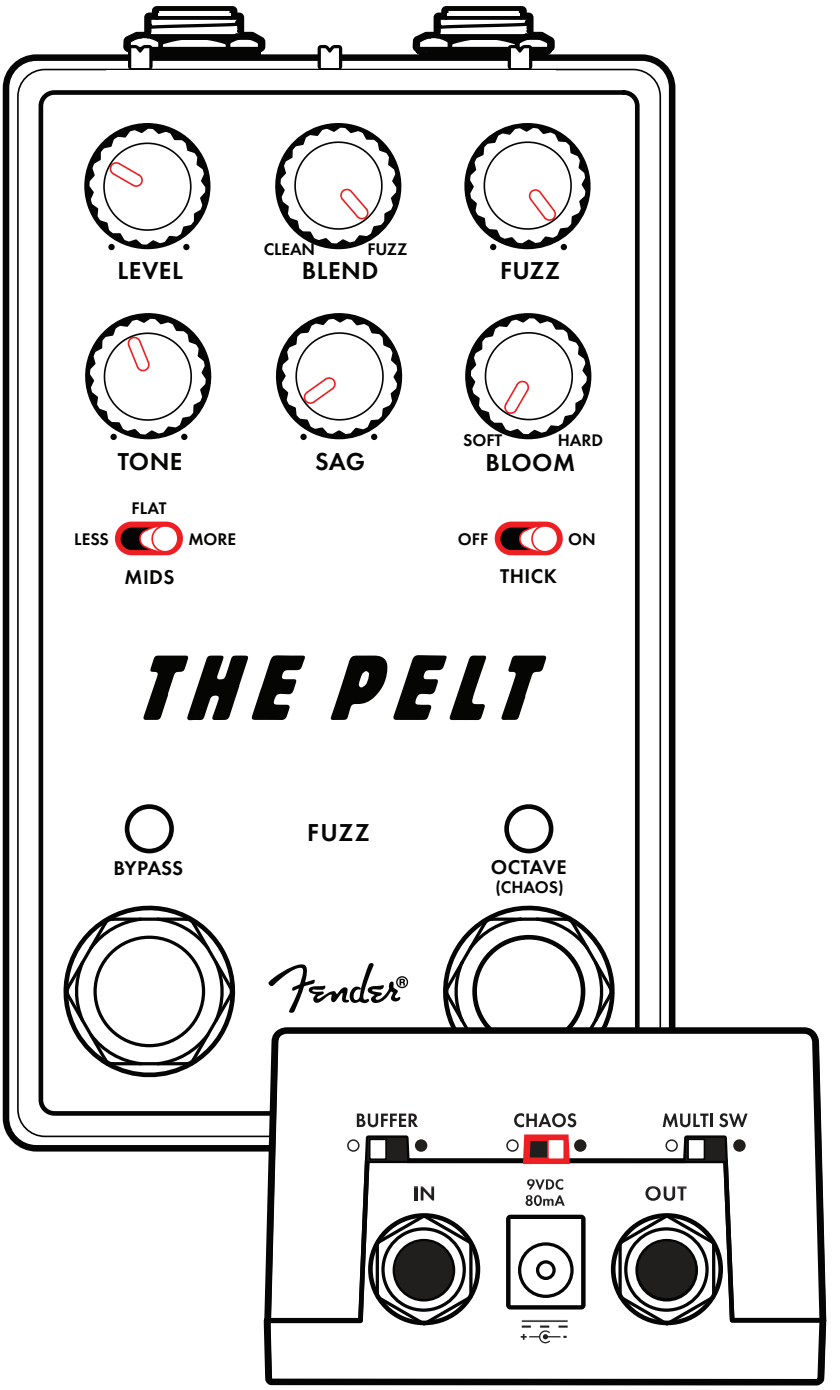

CLASSIC OCTAVE FUZZ

За по-класически октавен fuzz тон, задайте контрола FUZZ на максимум, а контрола BLOOM на по-твърда настройка. Дръжте контрола TONE зададен на високо и намалете средните честоти за по-голяма дефиниция на високите, като зададете MIDS SWITCH на LESS. Използвайте OCTAVE FOOTSWITCH, за да включвате и изключвате октавата при необходимост.

STARVED SPLATTER FUZZ

Задайте контролите SAG и BLOOM на максимум, изключете THICK SWITCH, задайте MIDS SWITCH на FLAT и активирайте CHAOS SWITCH на гърба на устройството, за да прекъснете ефективно fuzz веригата за изцяло нов вид гладен и спукащ fuzz.

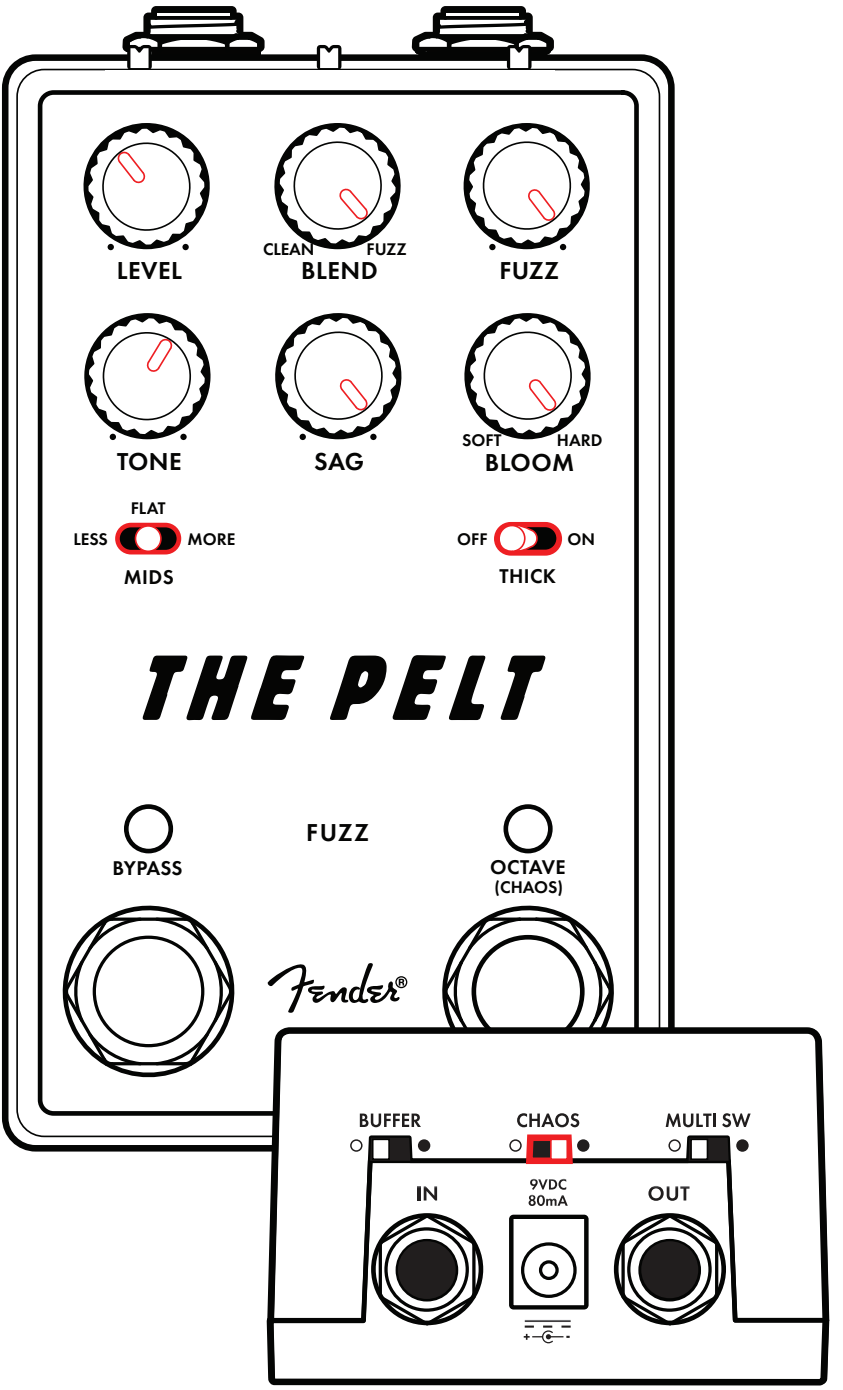

ПСЕВДО 12 СТРУННА

Използвайте контрола BLEND, за да намерите нови начини да добавите острота към звука си. Включването на OCTAVE FOOTSWITCH и намаляването на контрола FUZZ до минимум създава аналогов звук с октава нагоре без тежкия фъз ефект. Смесването на тази комбинация с предимно чист сигнал създава приятен тон, близък до звука на „12-струнна китара".

ПРОДУКТ НА
FENDER MUSICAL INSTRUMENTS CORPORATION
311 CESSNA CIRCLE
CORONA, CALIFORNIA, 92878 U.S.A.

Fender® е регистрирана търговска марка на FMIC.
Copyright © 2026 FMIC. Всички права запазени.
PN 70-82000605 REV A BULGARIAN

ВАЖНИ ИНСТРУКЦИИ ЗА БЕЗОПАСНОСТ

- Прочетете тези инструкции.
- Пазете тези инструкции.
- Спазвайте всички предупреждения.
- Следвайте всички инструкции.
- ПРЕДУПРЕЖДЕНИЕ: За да предотвратите повреда, пожар или риск от токов удар, не излагайте устройството или неговото променливотоково захранване на дъжд или влага.
- Не променяйте променливотоковия щепсел на свързания захранващ адаптер.
- Не допускайте капки или пръски течности върху устройството.
- Вътре няма части, обслужвани от потребителя — за сервизно обслужване се обръщайте само към квалифициран персонал.
- ПРЕДУПРЕЖДЕНИЕ: Устройството трябва да се свързва само към сертифициран от агенция за безопасност, регулиран източник на захранване (адаптер), одобрен за употреба и отговарящ на приложимите местни и национални регулаторни изисквания за безопасност.
- Изключете захранващия адаптер от контакта преди почистване на външната повърхност на устройството. Използвайте само влажна кърпа за почистване и изчакайте устройството да изсъхне напълно, преди да го свържете отново към захранването.
- Усилватели и високоговорителни системи, както и слушалки за уши/глава (ако са налични), са способни да произвеждат много високи нива на звуково налягане, което може да причини временно или трайно увреждане на слуха. Бъдете внимателни при настройване и регулиране на нивата на звука по време на употреба.

ТОВА УСТРОЙСТВО ОТГОВАРЯ НА ЧАСТ 15 ОТ ПРАВИЛАТА НА FCC. РАБОТАТА МУ Е ПРЕДМЕТ НА СЛЕДНИТЕ ДВЕ УСЛОВИЯ: (1) ТОВА УСТРОЙСТВО НЕ ТРЯБВА ДА ПРИЧИНЯВА ВРЕДНИ СМУЩЕНИЯ И (2) ТОВА УСТРОЙСТВО ТРЯБВА ДА ПРИЕМА ВСЯКАКВИ ПОЛУЧЕНИ СМУЩЕНИЯ, ВКЛЮЧИТЕЛНО СМУЩЕНИЯ, КОИТО МОГАТ ДА ДОВЕДАТ ДО НЕЖЕЛАНА РАБОТА.

ДОПЪЛНИТЕЛНИ ЕЗИЦИ

Ръководството е достъпно на допълнителни езици на
www.fender.com/support

ТЕХНИЧЕСКИ ХАРАКТЕРИСТИКИ

ИМПЕДАНСИ	Вход: 1MΩ Изход: 470Ω
ЗАХРАНВАНЕ	Мин. 80mA @ регулиран адаптер 9VDC +—⊙—- Цилиндричен конектор 5.5 x 2.1mm (не е включен)
ИЗИСКВАНИЯ КЪМ ЗАХРАНВАНЕТО	9VDC
РАЗМЕРИ	2.44" x 4.4" x 2.2" (62mm x 111.8mm x 55.9mm)
ТЕГЛО	0.83 lbs. (0.38kg)

Техническите характеристики на продукта подлежат на промяна без предизвестие

© FENDER MUSICAL INSTRUMENTS 2026

扫描RoHS物质清单