THE PELT

FUZZ

Fender® | EFFECTS

SLOVENČINA

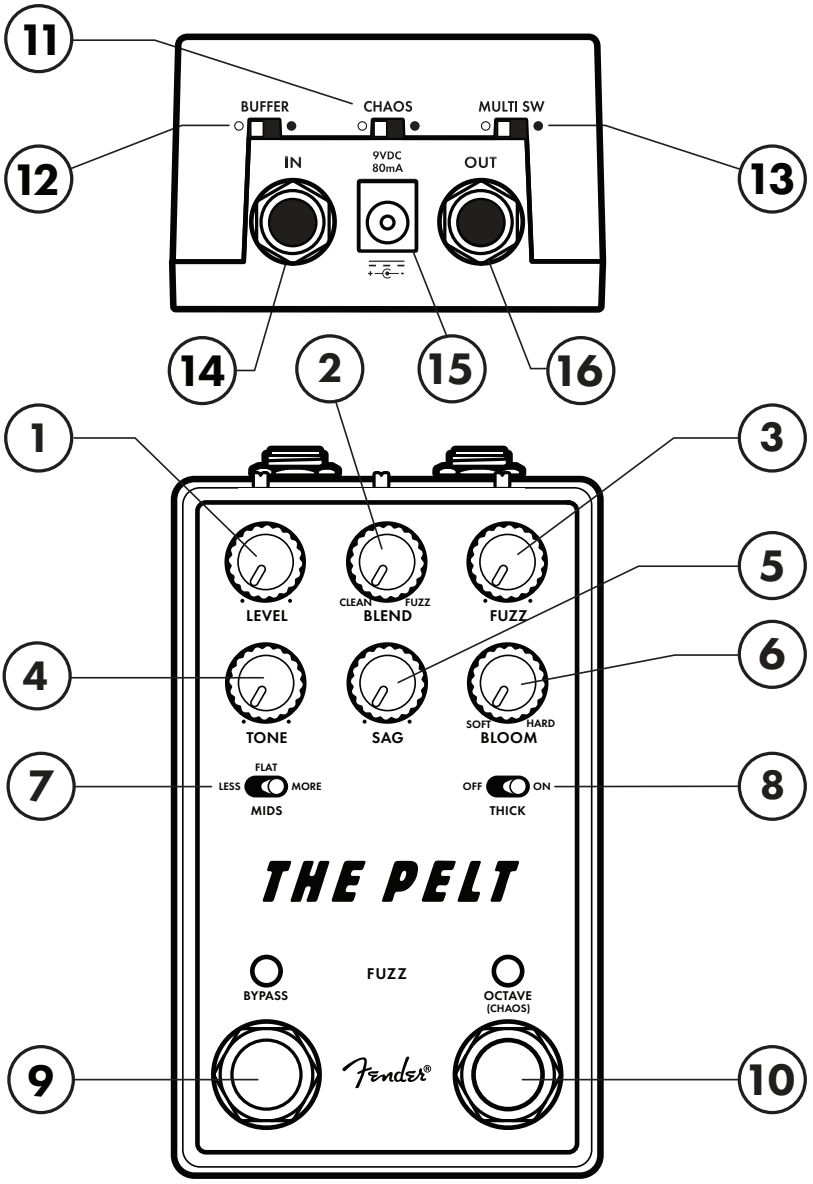

FUZZ CONTROLS

1. Level
2. Blend
3. Fuzz
4. Tone
5. Sag
6. Bloom
7. Prepínač Mids
8. Prepínač Thick
9. Nožný Prepínač/LED

OCTAVE/CHAOS CONTROLS

10. Nožný Prepínač/LED
11. Prepínač Chaos

GLOBAL CONTROLS

12. Buffered Bypass Switch
13. Multiswitch
14. Vstupný Jack
15. Napájací Jack
16. Výstupný Jack

THE PELT V2

Pelt V2 je fuzz pedál na profesionálnej úrovni s klasickým duchom. Postavený na kremíkových tranzistoroch a vstupnom stupni priateľskom k bufferom, ponúka všetky prefuzzované tóny, po ktorých túži každý milovník saturácie — od plného, štipľavého oktávového fuzzy až po hladké, harmonicky bohaté steny gainu. Okrem tradičných ovládačov Fuzz, Tone a Level posúva Pelt V2 tvarovanie fuzzy na vyššiu úroveň vďaka ovládačom Sag a Bloom, ktoré umožňujú presné doladenie toho, ako váš signál prechádza do chlpatej saturácie.

Prepínače Mids a Thick poskytujú dodatočné tvarovanie EQ pre prítomnosť stredných a basových frekvencií. Nožný prepínač Octave (Chaos) zavedie váš fuzz na úplne nové územie pridaním tradičného efektu oktávy nahor, alebo — pri zapnutom režime Chaos — asymetrického oktávového efektu pre glitchové, praskajúce artefakty a nepredvídateľný tónový chaos. Ovládač Blend umožňuje miešanie fuzzovaných a čistých tónov (ideálne pre basgitaru) alebo pridávanie fuzzy k charakteru iných pedálov zaradených skôr vo vašom signálovom reťazci.

Vďaka flexibilným multifunkčným nožným prepínačom, režimom bufferovaného aj true bypass prechodu a širokej škále nástrojov na tvarovanie tónu pre naladenie presne toho fuzzy, ktorý hľadáte, je Pelt V2 tým najlepším spôsobom, ako dodať vášmu tónu nádherný, huňatý kabát.

OVLÁDAČE FUZZ

LEVEL: Upravuje výstupnú hlasitosť efektu.

BLEND: Upravuje pomer fuzzovaného signálu a neovplyvneného čistého signálu na výstupe obvodu. Úplne doľava znamená iba čistý signál; úplne doprava znamená iba fuzz. Tento ovládač je obzvlášť účinný pri používaní pedálu za inými efektmi prebudenia alebo s basgitarovými nástrojmi.

FUZZ: Upravuje množstvo gainu vo fuzz obvode, čím riadi množstvo a charakter fuzz saturácie.

TONE: Upravuje obsah výšok; otočením doľava odstraňujete vysoké frekvencie.

SAG: Upravuje napäťové predpätie tranzistorov fuzz obvodu. Nastavte úplne doľava pre štandardné správanie fuzzy; otáčaním doprava „hladujete" tranzistory a zavádzate pokles obvodu pre praskajúci, suchý zipsom-podobný fuzz.

BLOOM: Upravuje nábeh fuzz efektu. Ako ovládač prechádza od mäkkého po tvrdé, fuzz signál sa mení z plynulejšieho, husľového nábehu na náhlu a rozpliznutú saturáciu.

PREPÍNAČ MIDS: Trojpolohový prepínač tvaruje stredné frekvencie ich zosilnením alebo potlačením, čím upravuje razanciu a prítomnosť fuzzy. Stredná poloha zabezpečuje plochú odozvu; ľavá poloha stredy tlmí a pravá ich zosilňuje.

PREPÍNAČ THICK: Pravá poloha pridáva viac basových frekvencií pre hutnejší fuzz tón.

NOŽNÝ PREPÍNAČ/LED: Zapína a vypína fuzz efekt pomocou režimu bypassu určeného prepínačom BUFFERED BYPASS na zadnom paneli. LED svieti, keď je efekt zapnutý. Keď je zadný prepínač MULTISWITCH zapnutý, nožný prepínač funguje pri krátkom stlačení ako blokovací (latching) a pri podržaní ako momentový. Podržaním prepínača sa efekt zapne/vypne na dobu, po ktorú je prepínač stlačený.

OVLÁDAČE OCTAVE/CHAOS

NOŽNÝ PREPÍNAČ/LED: Zapína a vypína efekt oktávy alebo chaosu. LED svieti, keď je efekt zapnutý. Keď je zadný prepínač MULTISWITCH zapnutý, nožný prepínač funguje pri krátkom stlačení ako blokovací (latching) a pri podržaní ako momentový. Podržaním prepínača sa efekt zapne/vypne na dobu, po ktorú je prepínač stlačený.

PREPÍNAČ CHAOS: Prepína obvod aktivovaný nožným prepínačom OCTAVE/CHAOS medzi štandardnou oktávou nahor (◦) alebo chaotickou asymetrickou oktávou nahor (•), ktorá vnáša do fuzz tónu artefakty a chaos.

GLOBÁLNE OVLÁDAČE

PREPÍNAČ BUFFERED BYPASS: Vyberá stav bypassu, do ktorého pedál vstupuje po vypnutí. Poloha ON (•) aktivuje bufferovaný bypass; poloha OFF (◦) aktivuje true bypass.

MULTISWITCH: Keď je zapnutý (•), oba nožné prepínače majú blokovaciu aj momentovú funkciu. Keď je vypnutý (◦), oba nožné prepínače majú iba blokovaciu funkciu.

VSTUPNÝ JACK: Vysokoimpedančný vstup pre gitaru a iné nástroje.

NAPÁJACÍ JACK: Sem pripojte sieťový adaptér. Štandardný jack s centrálnym mínusom 9 V jednosmerného prúdu určený na použitie s vhodným napájacím zdrojom.

VÝSTUPNÝ JACK: Nízkoimpedančný výstup sa pripája k zosilňovaču alebo k ďalšiemu pedálu v signálovom reťazci.

HLADKÁ STENA FUZZ

Skombinujte plné nastavenie ovládača FUZZ s mäkkým nastavením ovládača BLOOM a jemným nádychom SAG pre plynulejší fuzz. Nastavte PREPÍNAČ THICK do polohy ON a zosilnite stredné frekvencie nastavením PREPÍNAČA MIDS do polohy MORE, čím vytvoríte efekt plnej steny. Aktivujte PREPÍNAČ CHAOS na zadnej strane jednotky a pridajte definíciu tónu praskajúcim okrajom každej noty.

KLASICKÝ OKTÁVOVÝ FUZZ

Pre klasickejší oktávový fuzz tón nastavte ovládač FUZZ na maximum a ovládač BLOOM na tvrdšie nastavenie. Udržujte ovládač TONE nastavený vysoko a potlačte stredné frekvencie pre väčšiu definíciu výšok nastavením PREPÍNAČA MIDS do polohy LESS. Podľa potreby zapínajte a vypínajte oktávu nožným PREPÍNAČOM OCTAVE.

VYHLADOVANÝ PRSKAJÚCI FUZZ

Nastavte ovládače SAG a BLOOM na maximum, vypnite PREPÍNAČ THICK do polohy OFF, nastavte PREPÍNAČ MIDS do polohy FLAT a aktivujte PREPÍNAČ CHAOS na zadnej strane jednotky, čím efektívne „prelomíte" fuzz obvod a získate úplne nový druh vyhladovaného a prskajúceho fuzzy.

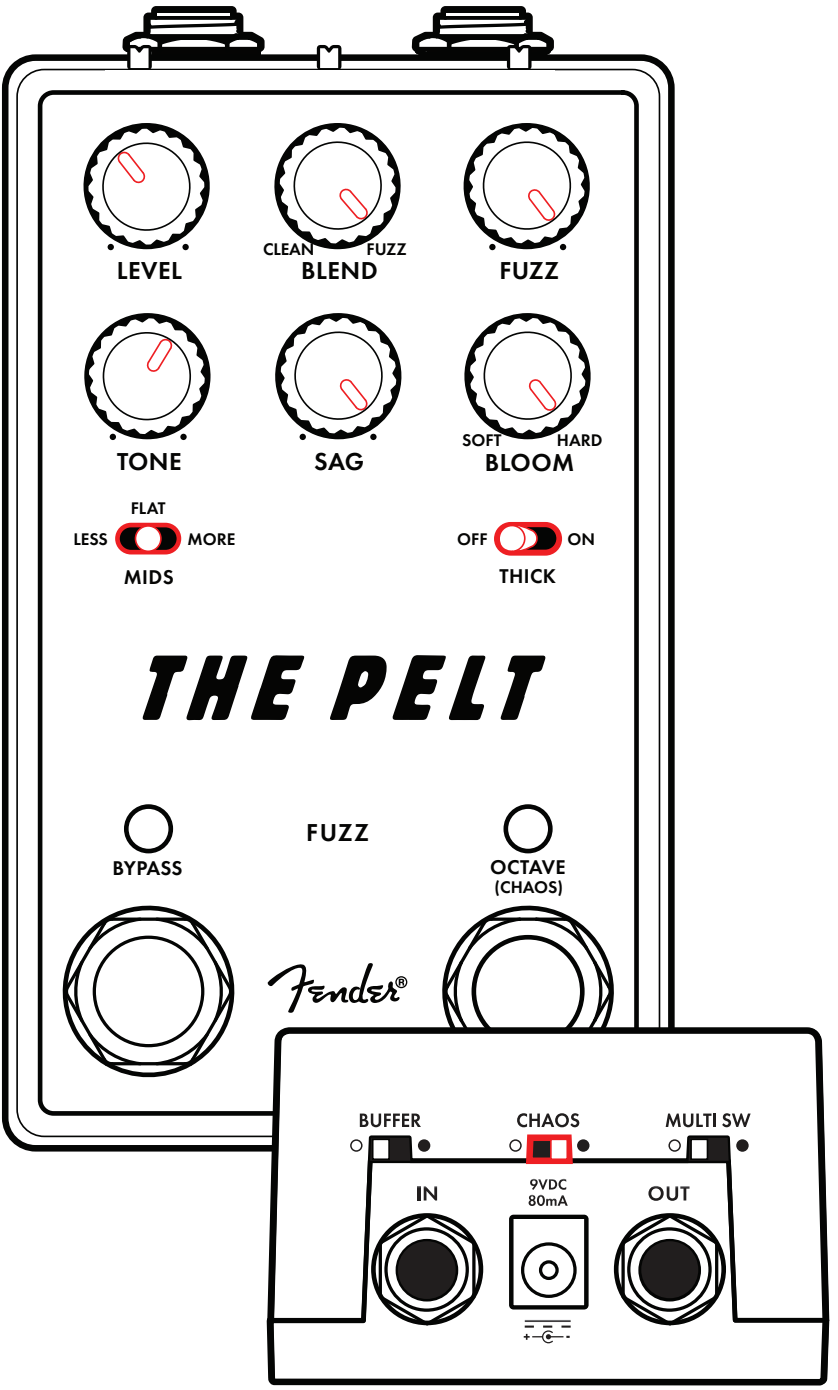

PSEUDO 12-STRUNOVÁ GITARA

Pomocou ovládača BLEND objavte nové spôsoby, ako dodať svojmu tónu ostrejší charakter. Zapnutím nožného PREPÍNAČA OCTAVE a výrazným znížením ovládača FUZZ získate analógový zvuk oktávy nahor bez ťažkého fuzzy. Zmiešaním tejto kombinácie s prevažne čistým signálom vznikne príjemný tón pripomínajúci „12-strunovú gitaru".

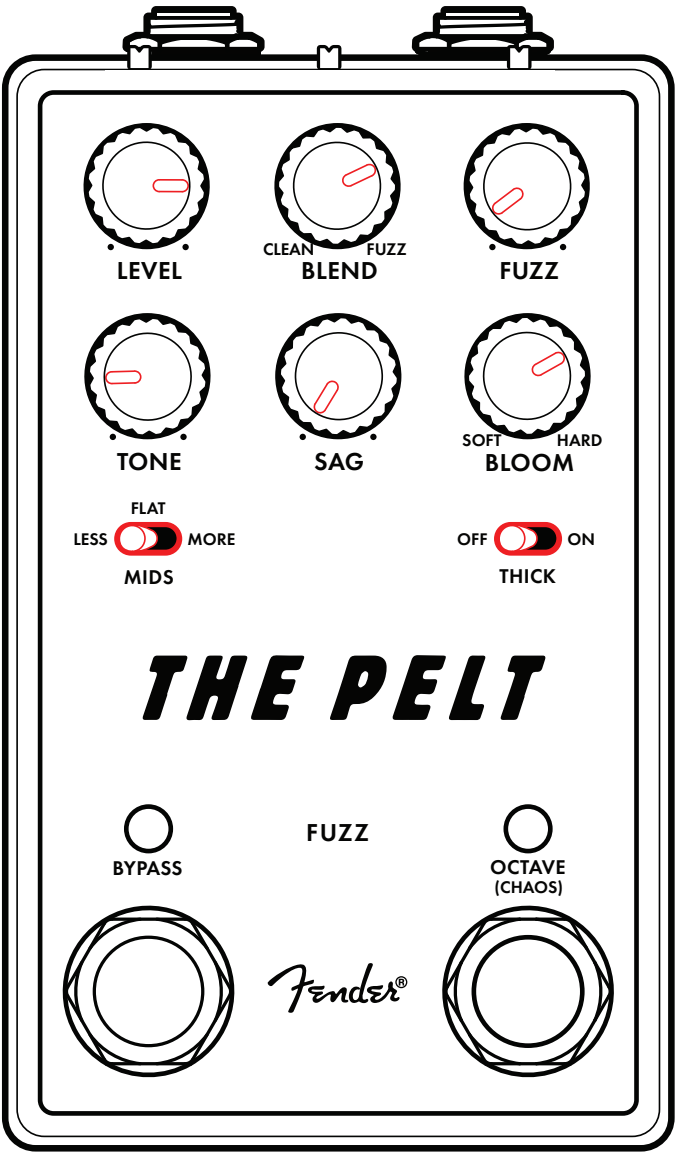

PRODUKT SPOLOČNOSTI
FENDER MUSICAL INSTRUMENTS CORPORATION
311 CESSNA CIRCLE
CORONA, CALIFORNIA, 92878 U.S.A.

Fender® je registrovaná ochranná známka spoločnosti FMIC.
Copyright © 2026 FMIC. Všetky práva vyhradené.
PN 70-82000601 REV A SLOVAK

DÔLEŽITÉ BEZPEČNOSTNÉ POKYNY

- Prečítajte si tieto pokyny.
- Uschovajte tieto pokyny.
- Dodržiavajte všetky upozornenia.
- Dodržiavajte všetky pokyny.
- UPOZORNENIE: Aby ste predišli poškodeniu, požiaru alebo úrazu elektrickým prúdom, nevystavujte zariadenie ani jeho sieťové napájanie dažďu ani vlhkosti.
- Neupravujte sieťovú zástrčku pripojeného napájacieho adaptéra.
- Zabráňte kvapkaniu alebo striekaniu tekutín na zariadenie.
- Zariadenie neobsahuje žiadne časti opraviteľné používateľom – servis zverte výhradne kvalifikovanému personálu.
- UPOZORNENIE: Zariadenie sa smie pripojiť iba k certifikovanému, regulovanému zdroju napájania (adaptéru) schválenému na používanie a v súlade s platnými miestnymi a národnými bezpečnostnými predpismi.
- Pred čistením vonkajšieho povrchu zariadenia odpojte sieťový napájací adaptér. Na čistenie používajte iba mierne navlhčenú tkaninu a pred opätovným pripojením k napájaniu počkajte, kým zariadenie úplne nevyschne.
- Zosilňovače, reproduktorové sústavy a slúchadlá (ak sú súčasťou vybavenia) môžu produkovať veľmi vysoké hladiny akustického tlaku, ktoré môžu spôsobiť dočasné alebo trvalé poškodenie sluchu. Pri nastavovaní úrovní hlasitosti počas používania postupujte opatrne.

TOTO ZARIADENIE SPĹŇA POŽIADAVKY ČASTI 15 PRAVIDIEL FCC. PREVÁDZKA PODLIEHA NASLEDUJÚCIM DVOM PODMIENKAM: (1) TOTO ZARIADENIE NESMIE SPÔSOBOVAŤ ŠKODLIVÉ RUŠENIE A (2) TOTO ZARIADENIE MUSÍ AKCEPTOVAŤ AKÉKOĽVEK PRIJATÉ RUŠENIE, VRÁTANE RUŠENIA, KTORÉ MÔŽE SPÔSOBIŤ NEŽIADUCU ČINNOSŤ.

ĎALŠIE JAZYKY

Návod je dostupný v ďalších jazykoch na adrese
www.fender.com/support

TECHNICKÉ PARAMETRE

IMPEDANCIE	Vstup: 1MΩ Výstup: 470Ω
NAPÁJANIE	Min. 80 mA @ 9 V DC regulovaný adaptér +—⊙—- konektor 5,5 x 2,1 mm (nie je súčasťou balenia)
POŽIADAVKY NA NAPÁJANIE	9VDC
ROZMERY	2,44" x 4,4" x 2,2" (62 mm x 111,8 mm x 55,9 mm)
HMOTNOSŤ	0,83 lbs. (0,38 kg)

Technické parametre produktu podliehajú zmenám bez predchádzajúceho upozornenia

© FENDER MUSICAL INSTRUMENTS 2026

扫描RoHS物质清单